

МБОУ "Фроловская основная общеобразовательная школа"

Российская Федерация

Министерство образования и науки Российской Федерации

Приносящая доход деятельность (собственные доходы учреждения)

Форма по ОКУД

Дата

по ОКПО

по ОКТО

по ОКПО

Глава по БК

по ОКЕИ

КОДЫ

0503737

01.07.2015

48422779

00000001

48422779

074

383

1. Доходы учреждения

Наименование показателя	Код строки	Код аналитики	Утверждено плановых назначений	Исполнено плановых назначений					Не исполнено плановых назначений
				через лицевые счета	через банковские счета	через кассу учреждения	некассовыми операциями	итого	
1	2	3	4	5	6	7	8	9	10
Доходы — всего	010		350 000,00						
Доходы от собственности	030	120		-	-	200 925,14	-	200 925,14	149 074,86
из них:									
от аренды активов	031	120		-	-	-	-	-	-
Доходы от оказания платных услуг (работ)	040	130	350 000,00	-	-	-	-	-	-
Доходы от штрафов, пеней, иных сумм принудительного изъятия	050	140		-	-	200 925,14	-	200 925,14	149 074,86
Безвозмездные поступления от бюджетов	060	150		-	-	-	-	-	-
в том числе:									
поступления от наднациональных организаций и правительств иностранных государств	062	152		-	-	-	-	-	-
поступления от международных финансовых организаций	063	153		-	-	-	-	-	-
Доходы от операций с активами	090	x		-	-	-	-	-	-
в том числе:									
от выбытий основных средств	092	410		-	-	-	-	-	-
от выбытий нематериальных активов	093	420		-	-	-	-	-	-
от выбытий произведенных активов	094	430		-	-	-	-	-	-
от выбытий материальных запасов	095	440		-	-	-	-	-	-
от выбытий ценных бумаг, кроме акций	096	620		-	-	-	-	-	-
от выбытий акций	097	630		-	-	-	-	-	-
от выбытий иных финансовых активов	098	650		-	-	-	-	-	-
Прочие доходы	100	180		-	-	-	-	-	-
из них:									
субсидии на выполнение государственного (муниципального) задания	101	180		-	-	-	-	-	-
субсидии на иные цели	102	180		-	-	-	-	-	-
бюджетные инвестиции	103	180		-	-	-	-	-	-
иные доходы	104	180		-	-	-	-	-	-

Наименование показателя	стро-ки	код аналити-ки	Утверждено плановых назначений	Исполнено плановых назначений					Не исполнено плановых назначений
				через лицевые счета	через банковские счета	через кассу учреждения	некассовыми операциями	итого	
1	2	3	4	5	6	7	8	9	10
Расходы — всего	200	x	415 781,31	167 465,17	-	-	-	167 465,17	248 316,14
в том числе:									
Оплата труда и начисления на выплаты по оплате труда	160	210	-	-	-	-	-	-	-
в том числе:									
заработная плата	161	211	-	-	-	-	-	-	-
прочие выплаты	162	212	-	-	-	-	-	-	-
начисления на выплаты по оплате труда	163	213	-	-	-	-	-	-	-
Приобретение работ, услуг	170	220	-	-	-	-	-	-	-
в том числе:									
услуги связи	171	221	-	-	-	-	-	-	-
транспортные услуги	172	222	-	-	-	-	-	-	-
коммунальные услуги	173	223	-	-	-	-	-	-	-
арендная плата за пользование имуществом	174	224	-	-	-	-	-	-	-
работы, услуги по содержанию имущества	175	225	-	-	-	-	-	-	-
прочие работы, услуги	176	226	-	-	-	-	-	-	-
Обслуживание долговых обязательств	190	230	-	-	-	-	-	-	-
в том числе:									
обслуживание долговых обязательств перед резидентами	191	231	-	-	-	-	-	-	-
обслуживание долговых обязательств перед нерезидентами	192	232	-	-	-	-	-	-	-
Безвозмездные перечисления организациям	210	240	-	-	-	-	-	-	-
в том числе:									
безвозмездные перечисления государственным и муниципальным организациям	211	241	-	-	-	-	-	-	-
безвозмездные перечисления организациям, за исключением государственных и муниципальных организаций	212	242	-	-	-	-	-	-	-

Возможные перечисления бюджетам	2	3	4	5	6	7	8	9	10
в том числе:	230	250	-	-	-	-	-	-	-
перечисления наднациональным организациям и правительствам иностранных государств	232	252	-	-	-	-	-	-	-
перечисления международным организациям	233	253	-	-	-	-	-	-	-
Социальное обеспечение	240	260	-	-	-	-	-	-	-
в том числе:									
пособия по социальной помощи населению	242	262	-	-	-	-	-	-	-
пенсии, пособия, выплачиваемые организациями сектора государственного управления	243	263	-	-	-	-	-	-	-
Прочие расходы	250	290	-	-	-	-	-	-	-
Расходы по приобретению нефинансовых активов	260	300	415 781,31	167 465,17	-	-	-	-	-
в том числе:								167 465,17	248 316,14
основных средств	261	310	-	-	-	-	-	-	-
нематериальных активов	262	320	-	-	-	-	-	-	-
непроизведенных активов	263	330	-	-	-	-	-	-	-
материальных запасов	264	340	-	-	-	-	-	-	-
Расходы по приобретению финансовых активов	270	500	415 781,31	167 465,17	-	-	-	-	-
в том числе:								167 465,17	248 316,14
ценных бумаг, кроме акций	271	520	-	-	-	-	-	-	-
акций и иных форм участия в капитале	272	530	-	-	-	-	-	-	-
иных финансовых активов	273	550	-	-	-	-	-	-	-
Результат исполнения (дефицит / профицит)	450	x	-65 781,31	-167 465,17	-	200 925,14	-	33 459,97	x

Наименование показателя	стро- ки	код анали- тики	Утверждено плановых назначений	Исполнено плановых назначений					Не исполнено плановых назначений
1	2	3	4	через лицевые счета	через банковские счета	через кассу учреждения	некассовыми операциями	итого	10
Источники финансирования дефицита средств — всего (стр. 520 + стр. 620 + стр. 700 + стр. 730 + стр. 820 + стр. 830)	500		65 781,31	167 465,17	-	-200 925,14	-	-33 459,97	99 241,28
в том числе:									
Внутренние источники	520		-	-	-	-	-	-	-
из них:									
курсовая разница	521	171	-	-	-	-	-	-	-
поступления от погашения займов (ссуд)	525	640	-	-	-	-	-	-	-
выплаты по предоставлению займов (ссуд)	526	540	-	-	-	-	-	-	-
поступления заимствований от резидентов	527	710	-	-	-	-	-	-	-
погашение заимствований от резидентов	528	810	-	-	-	-	-	-	-
Внешние источники	620		-	-	-	-	-	-	-
из них:									
курсовая разница	621	171	-	-	-	-	-	-	-
поступления заимствований от резидентов	625	720	-	-	-	-	-	-	-
погашение заимствований от нерезидентов	626	820	-	-	-	-	-	-	-
Изменение остатков средств	700	x	65 781,31	-33 459,97	-	-	-	-33 459,97	99 241,28
увеличение остатков средств, всего	710	510		-200 925,14	-200 925,14	-200 925,14	-	-602 775,42	x
уменьшение остатков средств, всего	720	610		167 465,17	200 925,14	200 925,14	-	569 315,45	x
Изменение остатков по внутренним оборотам средств учреждения	730	x	-	200 925,14	-	-200 925,14	-	-	-
в том числе:									
увеличение остатков средств учреждения	731	510	-	-	200 925,14	-200 925,14	-	-	x
уменьшение остатков средств учреждения	732	610	-	200 925,14	-200 925,14	-	-	-	x

1	2	3	4	5	6	7	8	9	10
Изменение остатков по внутренним расчетам	820	x	-	-	-	-	-	-	-
в том числе:									
увеличение остатков по внутренним расчетам (Кт 0 304 04 510)	821		-	-	-	-	-	-	-
уменьшение остатков по внутренним расчетам (Дт 0 304 04 610)	822		-	-	-	-	-	-	-
Изменение остатков расчетов по внутренним привлечением средств	830	x	-	-	-	-	-	-	-
в том числе:									
увеличение расчетов по внутреннему привлечению остатков средств (Кт 0 304 06 000)	831		-	-	-	-	-	-	-
уменьшение расчетов по внутреннему привлечению остатков средств (Дт 0 304 06 000)	832		-	-	-	-	-	-	-

Руководитель


(подпись)

И.Г. Старкова

(расшифровка подписи)

Руководитель
финансово-
экономической службы

(подпись)

(расшифровка подписи)

Главный бухгалтер


(подпись)

С.В. Онянова

(расшифровка подписи)

Централизованная бухгалтерия

(наименование, ОГРН, ИНН, КПП, местонахождение)

Руководитель
(уполномоченное лицо)

(должность)

(подпись)

(расшифровка подписи)

Исполнитель

(должность)

(подпись)

(расшифровка подписи)

(телефон, e-mail)

3 июля 2015 г.

Учреждение
 Обособленное подразделение
 Учредитель
 Наименование органа, осуществляющего полномочия учредителя
 Вид финансового обеспечения (деятельности)
 Периодичность: квартальная, годовая
 Единица измерения: руб.

МБОУ "Фроловская основная общеобразовательная школа"
 Российская Федерация
 Министерство образования и науки Российской Федерации
 Средства во временном распоряжении

Форма по ОКУД
 Дата
 по ОКПО
 по ОКТМО
 по ОКПО
 Глава по БК
 по ОКЕИ

коды
0503737
01.07.2015
48422779
00000001
48422779
074
383

1. Доходы учреждения

Наименование показателя	Код строки	Код аналитики	Утверждено плановых назначений	Исполнено плановых назначений					Не исполнено плановых назначений
				через лицевые счета	через банковские счета	через кассу учреждения	некассовыми операциями	итого	
1	2	3	4	5	6	7	8	9	10
Доходы — всего	010		-	-	-	-	-	-	-
Доходы от собственности	030	120	-	-	-	-	-	-	-
из них:									
от аренды активов	031	120	-	-	-	-	-	-	-
Доходы от оказания платных услуг (работ)	040	130	-	-	-	-	-	-	-
Доходы от штрафов, пеней, иных сумм принудительного изъятия	050	140	-	-	-	-	-	-	-
Безвозмездные поступления от бюджетов	060	150	-	-	-	-	-	-	-
в том числе:									
поступления от наднациональных организаций и правительств иностранных государств	062	152	-	-	-	-	-	-	-
поступления от международных финансовых организаций	063	153	-	-	-	-	-	-	-
Доходы от операций с активами	090	x	-	-	-	-	-	-	-
в том числе:									
от выбытий основных средств	092	410	-	-	-	-	-	-	-
от выбытий нематериальных активов	093	420	-	-	-	-	-	-	-
от выбытий произведенных активов	094	430	-	-	-	-	-	-	-
от выбытий материальных запасов	095	440	-	-	-	-	-	-	-
от выбытий ценных бумаг, кроме акций	096	620	-	-	-	-	-	-	-
от выбытий акций	097	630	-	-	-	-	-	-	-
от выбытий иных финансовых активов	098	650	-	-	-	-	-	-	-
Прочие доходы	100	180	-	-	-	-	-	-	-
в том числе:									
субсидии	101	180	-	-	-	-	-	-	-
субсидии на осуществление капитальных вложений	102	180	-	-	-	-	-	-	-
иные трансферты	103	180	-	-	-	-	-	-	-
иные прочие доходы	104	180	-	-	-	-	-	-	-

1	2	3	4	Исполнено плановых назначений					Не исполнено плановых назначений
				через лицевые счета	через банковские счета	через кассу учреждения	некассовыми операциями	итого	
Расходы — всего	200	x		5	6	7	8	9	10
в том числе:									
Оплата труда и начисления на выплаты по оплате труда	160	210							
в том числе:									
заработная плата	161	211							
прочие выплаты	162	212							
начисления на выплаты по оплате труда	163	213							
Приобретение работ, услуг	170	220							
в том числе:									
услуги связи	171	221							
транспортные услуги	172	222							
коммунальные услуги	173	223							
арендная плата за пользование имуществом	174	224							
работы, услуги по содержанию имущества	175	225							
прочие работы, услуги	176	226							
Обслуживание долговых обязательств	190	230							
в том числе:									
обслуживание долговых обязательств перед резидентами	191	231							
обслуживание долговых обязательств перед нерезидентами	192	232							
Безвозмездные перечисления организациям	210	240							
в том числе:									
безвозмездные перечисления государственным и муниципальным организациям	211	241							
безвозмездные перечисления организациям, за исключением государственных и муниципальных организаций	212	242							

Наименование показателя	стро- ки	тали тики	плановых назначений	через-лицевые счета	через банковские счета	через кассу учреждения	некассовыми операциями	итого	плановых назначений
1	2	3	4	5	6	7	8	9	10
<i>Безвозмездные перечисления бюджетам</i>	230	250	-	-	-	-	-	-	-
в том числе:									
перечисления наднациональным организациям и правительствам иностраннных государств	232	252	-	-	-	-	-	-	-
перечисления международным организациям	233	253	-	-	-	-	-	-	-
<i>Социальное обеспечение</i>	240	260	-	-	-	-	-	-	-
в том числе:									
пособия по социальной помощи населению	242	262	-	-	-	-	-	-	-
пенсии, пособия, выплачиваемые организациями сектора государственного управления	243	263	-	-	-	-	-	-	-
<i>Прочие расходы</i>	250	290	-	-	-	-	-	-	-
<i>Расходы по приобретению нефинансовых активов</i>	260	300	-	-	-	-	-	-	-
в том числе:									
основных средств	261	310	-	-	-	-	-	-	-
нематериальных активов	262	320	-	-	-	-	-	-	-
непроизведенных активов	263	330	-	-	-	-	-	-	-
материальных запасов	264	340	-	-	-	-	-	-	-
<i>Расходы по приобретению финансовых активов</i>	270	500	-	-	-	-	-	-	-
в том числе:									
ценных бумаг, кроме акций	271	520	-	-	-	-	-	-	-
акций и иных форм участия в капитале	272	530	-	-	-	-	-	-	-
иных финансовых активов	273	550	-	-	-	-	-	-	-
Возвраты расходов и выплат обеспечений прошлых лет (стр. 300 (гр.5-9) = стр.900 (гр.4-8))	300			-	-	-	-	-	-
Результат исполнения (дефицит / профицит)	450	x	-	-	-	-	-	-	x


[illegible]

1	2	3	4	5	6	7	8	9	10
Изменение остатков по внутренним расчетам	820	x	-	-	-	-	-	-	-
в том числе:									
увеличение остатков по внутренним расчетам (Кт 0 304 04 510)	821		-	-	-	-	-	-	-
уменьшение остатков по внутренним расчетам (Дт 0 304 04 610)	822		-	-	-	-	-	-	-
Изменение остатков расчетов по внутренним привлечением средств	830	x	-	-	-	-	-	-	-
в том числе:									
увеличение расчетов по внутреннему привлечению остатков средств (Кт 0 304 06 000)	831		-	-	-	-	-	-	-
уменьшение расчетов по внутреннему привлечению остатков средств (Дт 0 304 06 000)	832		-	-	-	-	-	-	-

1	2	3	4	5	6	7	8
Возвращено расходов и обеспечений прошлых лет, всего	900						
из них по кодам аналитики:							

< Для добавления строк выделите данную область и нажмите кнопку «Добавить строку». >

Руководитель


(подпись)

И.Г. Старкова


(расшифровка подписи)

Руководитель
финансово-
экономической службы

(подпись)

(расшифровка подписи)

Главный бухгалтер


(подпись)

С.В. Онянова

(расшифровка подписи)

Централизованная бухгалтерия

(наименование, ОГРН, ИНН, КПП, местонахождение)

Руководитель
(уполномоченное лицо)

(должность)

(подпись)

(расшифровка подписи)

Исполнитель

(должность)

(подпись)

(расшифровка подписи)

(телефон, e-mail)

3 июля 2015 г.

Учреждение
Обособленное подразделение
Учредитель
Наименование органа, осуществля-
ющего полномочия учредителя
Вид финансового обеспечения (деятельности)
Периодичность: квартальная, годовая
Единица измерения: руб.

на 30.06.2015 г.
МБОУ "Фроловская основная общеобразовательная школа"
Российская Федерация
Министерство образования и науки Российской Федерации
Субсидии на выполнение государственного (муниципального) задания

Дата 01.07.2015
по ОКПО 48422779
по ОКATO 00000001
по ОКПО 48422779
Глава по БК 074
по ОКЕИ 383

1. Доходы учреждения

Наименование показателя	Код стро-ки	Код анали-тики	Утверждено плановых назначений	Исполнено плановых назначений					Не исполнено плановых назначений
				через лицевые счета	через банковские счета	через кассу учреждения	некассовыми операциями	итого	
1	2	3	4	5	6	7	8	9	10
Доходы — всего	010		9 736 648,00	4 925 094,00	-	-	-	4 925 094,00	4 811 554,00
Доходы от собственности	030	120	-	-	-	-	-	-	-
из них:									
от аренды активов	031	120	-	-	-	-	-	-	-
Доходы от оказания платных услуг (работ)	040	130	-	-	-	-	-	-	-
Доходы от штрафов, пеней, иных сумм принудительного изъятия	050	140	-	-	-	-	-	-	-
Безвозмездные поступления от бюджетное	060	150	-	-	-	-	-	-	-
в том числе:									
поступления от наднациональных организаций и правительств иностранных государств	062	152	-	-	-	-	-	-	-
поступления от международных финансовых организаций	063	153	-	-	-	-	-	-	-
Доходы от операций с активами	090	x	-	-	-	-	-	-	-
в том числе:									
от выбытий основных средств	092	410	-	-	-	-	-	-	-
от выбытий нематериальных активов	093	420	-	-	-	-	-	-	-
от выбытий произведенных активов	094	430	-	-	-	-	-	-	-
от выбытий материальных запасов	095	440	-	-	-	-	-	-	-
от выбытий ценных бумаг, кроме акций	096	620	-	-	-	-	-	-	-
от выбытий акций	097	630	-	-	-	-	-	-	-
от выбытий иных финансовых активов	098	650	-	-	-	-	-	-	-
Прочие доходы	100	180	9 736 648,00	4 925 094,00	-	-	-	4 925 094,00	4 811 554,00
из них:									
субсидии на выполнение государственного (муниципального) задания	101	180	9 736 648,00	4 925 094,00	-	-	-	4 925 094,00	4 811 554,00
субсидии на иные цели	102	180	-	-	-	-	-	-	-
бюджетные инвестиции	103	180	-	-	-	-	-	-	-
иные доходы	104	180	-	-	-	-	-	-	-

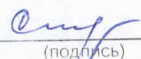
Наименование показателя	Код строки	Код аналитики	Утверждено плановых назначений	Исполнено плановых назначений				итого	Не исполнено плановых назначений
				через лицевые счета	через банковские счета	через кассу учреждения	некассовыми операциями		
1	2	3	4	5	6	7	8	9	10
Расходы — всего	200	х	9 873 249,71	4 065 336,21	-	800 298,95	-	4 865 635,16	5 007 614,55
в том числе:									
Оплата труда и начисления на выплаты по оплате труда	160	210	7 914 768,24	3 223 843,42	-	789 273,75	-	4 013 117,17	3 901 651,07
в том числе:									
заработная плата	161	211	6 062 667,00	2 265 559,20	-	788 970,55	-	3 054 529,75	3 008 137,25
прочие выплаты	162	212	-	-	-	-	-	-	-
начисления на выплаты по оплате труда	163	213	1 852 101,24	958 284,22	-	303,20	-	958 587,42	893 513,82
Приобретение работ, услуг	170	220	840 765,11	314 015,54	-	-	-	314 015,54	526 749,57
в том числе:									
услуги связи	171	221	49 007,39	16 916,27	-	-	-	16 916,27	32 091,12
транспортные услуги	172	222	-	-	-	-	-	-	-
коммунальные услуги	173	223	340 101,08	125 359,35	-	-	-	125 359,35	214 741,73
арендная плата за пользование имуществом	174	224	-	-	-	-	-	-	-
работы, услуги по содержанию имущества	175	225	186 164,84	52 365,67	-	-	-	52 365,67	133 799,17
прочие работы, услуги	176	226	265 491,80	119 374,25	-	-	-	119 374,25	146 117,55
Обслуживание долговых обязательств	190	230	-	-	-	-	-	-	-
в том числе:									
обслуживание долговых обязательств перед резидентами	191	231	-	-	-	-	-	-	-
обслуживание долговых обязательств перед нерезидентами	192	232	-	-	-	-	-	-	-
Безвозмездные перечисления организациям	210	240	-	-	-	-	-	-	-
в том числе:									
безвозмездные перечисления государственным и муниципальным организациям	211	241	-	-	-	-	-	-	-
безвозмездные перечисления организациям, за исключением государственных и муниципальных организаций	212	242	-	-	-	-	-	-	-

1	2	3	плановых назначений	через подотчетные счета	через банковские счета	через кассу учреждения	накассовыми операциями	итого	плановых назначений
	4	5	6	7	8	9	10		
Безвозмездные перечисления бюджетам	230	250	-	-	-	-	-	-	-
в том числе:									
перечисления наднациональным организациям и правительствам иностраннных государств	232	252	-	-	-	-	-	-	-
перечисления международным организациям	233	253	-	-	-	-	-	-	-
Социальное обеспечение	240	260	-	-	-	-	-	-	-
в том числе:									
пособия по социальной помощи населению	242	262	-	-	-	-	-	-	-
пенсии, пособия, выплачиваемые организациями сектора государственного управления	243	263	-	-	-	-	-	-	-
Прочие расходы	250	290	92 030,00	72 600,00	-	-	-	72 600,00	19 430,00
Расходы по приобретению нефинансовых активов	260	300	1 025 686,36	454 877,25	-	11 025,20	-	465 902,45	559 783,91
в том числе:									
основных средств	261	310	245 798,36	131 307,00	-	-	-	131 307,00	114 491,36
нематериальных активов	262	320	-	-	-	-	-	-	-
непроизведенных активов	263	330	-	-	-	-	-	-	-
материальных запасов	264	340	779 888,00	323 570,25	-	11 025,20	-	334 595,45	445 292,55
Расходы по приобретению финансовых активов	270	500	-	-	-	-	-	-	-
в том числе:									
ценных бумаг, кроме акций	271	520	-	-	-	-	-	-	-
акций и иных форм участия в капитале	272	530	-	-	-	-	-	-	-
иных финансовых активов	273	550	-	-	-	-	-	-	-
Результат исполнения (дефицит / профицит)	450	x	-136 601,71	859 757,79	-	-800 298,95	-	59 458,84	x

Наименование показателя	стро- ки	анали- тики	плановых назначений	через лицевые счета	через банковские счета	через кассу учреждения	некассовыми операциями	итого	плановых назначений
1	2	3	4	5	6	7	8	9	10
Источники финансирования дефицита средств — всего (стр. 520 + стр. 620 + стр. 700 + стр. 730 + стр. 820 + стр. 830)	500		136 601,71	-859 757,79	-	800 298,95	-	-59 458,84	196 060,55
в том числе:									
Внутренние источники	520		-	-	-	-	-	-	-
из них:									
курсовая разница	521	171	-	-	-	-	-	-	-
поступления от погашения займов (ссуд)	525	640	-	-	-	-	-	-	-
выплаты по предоставлению займов (ссуд)	526	540	-	-	-	-	-	-	-
поступления заимствований от резидентов	527	710	-	-	-	-	-	-	-
погашение заимствований от резидентов	528	810	-	-	-	-	-	-	-
Внешние источники	620		-	-	-	-	-	-	-
из них:									
курсовая разница	621	171	-	-	-	-	-	-	-
поступления заимствований от резидентов	625	720	-	-	-	-	-	-	-
погашение заимствований от нерезидентов	626	820	-	-	-	-	-	-	-
Изменение остатков средств	700	x	136 601,71	-59 458,84	-	-	-	-59 458,84	196 060,55
увеличение остатков средств, всего	710	510		-4 925 094,00	-800 298,95	-800 298,95	-	-6 525 691,90	x
уменьшение остатков средств, всего	720	610		4 865 635,16	800 298,95	800 298,95	-	6 466 233,06	x
Изменение остатков по внутренним оборотам средств учреждения	730	x	-	-800 298,95	-	800 298,95	-	-	-
в том числе:									
увеличение остатков средств учреждения	731	510	-	-	800 298,95	800 298,95	-	1 600 597,90	x
уменьшение остатков средств учреждения	732	610	-	-800 298,95	-800 298,95	-	-	-1 600 597,90	x

1	2	3	4	5	6	7	8	9	10
Изменение остатков по внутренним расчетам	820	x	-	-	-	-	-	-	-
в том числе:									
увеличение остатков по внутренним расчетам (Кт 0 304 04 510)	821		-	-	-	-	-	-	-
уменьшение остатков по внутренним расчетам (Дт 0 304 04 610)	822		-	-	-	-	-	-	-
Изменение остатков расчетов по внутренним привлечением средств	830	x	-	-	-	-	-	-	-
в том числе:									
увеличение расчетов по внутреннему привлечению остатков средств (Кт 0 304 06 000)	831		-	-	-	-	-	-	-
уменьшение расчетов по внутреннему привлечению остатков средств (Дт 0 304 06 000)	832		-	-	-	-	-	-	-

Руководитель


(подпись)

И.Г. Старкова

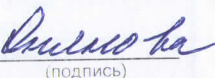
(расшифровка подписи)

Руководитель
финансово-
экономической службы

(подпись)

(расшифровка подписи)

Главный бухгалтер


(подпись)

С.В. Онянова

(расшифровка подписи)

Централизованная бухгалтерия

(наименование, ОГРН, ИНН, КПП, местонахождение)

Руководитель
(уполномоченное лицо)

(должность)

(подпись)

(расшифровка подписи)

Исполнитель

(должность)

(подпись)

(расшифровка подписи)

(телефон, e-mail)

3 июля 2015 г.

Учреждение
 Обособленное подразделение
 Учредитель
 Наименование органа, осуществляющего полномочия учредителя
 Вид финансового обеспечения (деятельности)
 Периодичность: квартальная, годовая
 Единица измерения: руб.

МБОУ "Фроловская основная общеобразовательная школа"

Российская Федерация

Министерство образования и науки Российской Федерации

Субсидии на иные цели

Дата	01.07.2015
по ОКПО	48422779
по ОКATO	00000001
по ОКПО	48422779
Глава по БК	074
по ОКЕИ	383

1. Доходы учреждения

Наименование показателя	Код строки	Код аналитики	Утверждено плановых назначений	Исполнено плановых назначений					Не исполнено плановых назначений
				через лицевые счета	через банковские счета	через кассу учреждения	некассовыми операциями	итого	
1	2	3	4	5	6	7	8	9	10
Доходы — всего	010		1 225 257,00	724 543,00	-	-	-	724 543,00	500 714,00
Доходы от собственности	030	120	-	-	-	-	-	-	-
из них:									
от аренды активов	031	120	-	-	-	-	-	-	-
Доходы от оказания платных услуг (работ)	040	130	-	-	-	-	-	-	-
Доходы от штрафов, пеней, иных сумм принудительного изъятия	050	140	-	-	-	-	-	-	-
Безвозмездные поступления от бюджетов	060	150	-	-	-	-	-	-	-
в том числе:									
поступления от наднациональных организаций и правительств иностранных государств	062	152	-	-	-	-	-	-	-
поступления от международных финансовых организаций	063	153	-	-	-	-	-	-	-
Доходы от операций с активами	090	x	-	-	-	-	-	-	-
в том числе:									
от выбытий основных средств	092	410	-	-	-	-	-	-	-
от выбытий нематериальных активов	093	420	-	-	-	-	-	-	-
от выбытий непроизведенных активов	094	430	-	-	-	-	-	-	-
от выбытий материальных запасов	095	440	-	-	-	-	-	-	-
от выбытий ценных бумаг, кроме акций	096	620	-	-	-	-	-	-	-
от выбытий акций	097	630	-	-	-	-	-	-	-
от выбытий иных финансовых активов	098	650	-	-	-	-	-	-	-
Прочие доходы	100	180	1 225 257,00	724 543,00	-	-	-	724 543,00	500 714,00
из них:									
субсидии на выполнение государственного (муниципального) задания	101	180	-	-	-	-	-	-	-
субсидии на иные цели	102	180	1 225 257,00	724 543,00	-	-	-	724 543,00	500 714,00
бюджетные инвестиции	103	180	-	-	-	-	-	-	-
иные доходы	104	180	-	-	-	-	-	-	-


Наименование показателя	Код строки	Код аналитики	Утверждено плановых назначений	Исполнено плановых назначений				итого	Не исполнено плановых назначений
				через лицевые счета	через банковские счета	через кассу учреждения	некассовыми операциями		
				5	6	7	8	9	10
1	2	3	4	5	6	7	8	9	10
Расходы — всего	200	x	1 225 257,00	474 702,88	-	94 389,30	-	569 092,18	656 164,82
в том числе:									
Оплата труда и начисления на выплаты по оплате труда	160	210	651 319,00	238 667,49	-	94 389,30	-	333 056,79	318 262,21
в том числе:									
заработная плата	161	211	230 276,00	75 843,59	-	21 804,20	-	97 647,79	132 628,21
прочие выплаты	162	212	351 500,00	133 614,90	-	72 585,10	-	206 200,00	145 300,00
начисления на выплаты по оплате труда	163	213	69 541,00	29 209,00	-	-	-	29 209,00	40 334,00
Приобретение работ, услуг	170	220	6 598,00	-	-	-	-	-	6 598,00
в том числе:									
услуги связи	171	221	-	-	-	-	-	-	-
транспортные услуги	172	222	-	-	-	-	-	-	-
коммунальные услуги	173	223	-	-	-	-	-	-	-
арендная плата за пользование имуществом	174	224	-	-	-	-	-	-	-
работы, услуги по содержанию имущества	175	225	-	-	-	-	-	-	6 598,00
прочие работы, услуги	176	226	6 598,00	-	-	-	-	-	-
Обслуживание долговых обязательств	190	230	-	-	-	-	-	-	-
в том числе:									
обслуживание долговых обязательств перед резидентами	191	231	-	-	-	-	-	-	-
обслуживание долговых обязательств перед нерезидентами	192	232	-	-	-	-	-	-	-
Безвозмездные перечисления организациям	210	240	-	-	-	-	-	-	-
в том числе:									
безвозмездные перечисления государственным и муниципальным организациям	211	241	-	-	-	-	-	-	-
безвозмездные перечисления организациям, за исключением государственных и муниципальных организаций	212	242	-	-	-	-	-	-	-

Наименование показателя	стро- ки	анали- тики	плановых назначений	через лицевые счета	через банковские счета	через кассу учреждения	некассовыми операциями	итого	плановых назначений
1	2	3	4	5	6	7	8	9	10
<i>Безвозмездные перечисления бюджетам</i>	230	250	-	-	-	-	-	-	-
в том числе:									
перечисления наднациональным организациям и правительствам иностраных государств	232	252	-	-	-	-	-	-	-
перечисления международным организациям	233	253	-	-	-	-	-	-	-
<i>Социальное обеспечение</i>	240	260	-	-	-	-	-	-	-
в том числе:									
пособия по социальной помощи населению	242	262	-	-	-	-	-	-	-
пенсии, пособия, выплачиваемые организациями сектора государственного управления	243	263	-	-	-	-	-	-	-
<i>Прочие расходы</i>	250	290	-	-	-	-	-	-	-
<i>Расходы по приобретению нефинансовых активов</i>	260	300	567 340,00	236 035,39	-	-	-	236 035,39	331 304,61
в том числе:									
основных средств	261	310	-	-	-	-	-	-	-
нематериальных активов	262	320	-	-	-	-	-	-	-
непроизведенных активов	263	330	-	-	-	-	-	-	-
материальных запасов	264	340	567 340,00	236 035,39	-	-	-	236 035,39	331 304,61
<i>Расходы по приобретению финансовых активов</i>	270	500	-	-	-	-	-	-	-
в том числе:									
ценных бумаг, кроме акций	271	520	-	-	-	-	-	-	-
акций и иных форм участия в капитале	272	530	-	-	-	-	-	-	-
иных финансовых активов	273	550	-	-	-	-	-	-	-
Результат исполнения (дефицит / профицит)	450	x	-	249 840,12	-	-94 389,30	-	155 450,82	x

Наименование показателя	Код строки	Код аналитики	Утверждено плановых назначений	Исполнено плановых назначений						итого	плановых назначений
				через лицевые счета	через банковские счета	через кассу учреждения	некассовыми операциями				
1	2	3	4	5	6	7	8			9	10
Источники финансирования дефицита средств — всего (стр. 520 + стр. 620 + стр. 700 + стр. 730 + стр. 820 + стр. 830)	500		-	-249 840,12	-	94 389,30	-	-155 450,82	-		
в том числе:											
Внутренние источники	520		-	-	-	-	-	-	-	-	-
из них:											
курсовая разница	521	171	-	-	-	-	-	-	-	-	-
поступления от погашения займов (ссуд)	525	640	-	-	-	-	-	-	-	-	-
выплаты по предоставлению займов (ссуд)	526	540	-	-	-	-	-	-	-	-	-
поступления заимствований от резидентов	527	710	-	-	-	-	-	-	-	-	-
погашение заимствований от резидентов	528	810	-	-	-	-	-	-	-	-	-
Внешние источники	620		-	-	-	-	-	-	-	-	-
из них:											
курсовая разница	621	171	-	-	-	-	-	-	-	-	-
поступления заимствований от резидентов	625	720	-	-	-	-	-	-	-	-	-
погашение заимствований от нерезидентов	626	820	-	-	-	-	-	-	-	-155 450,82	-
Изменение остатков средств	700	x	-	-155 450,82	-	-	-	-	-	-913 321,60	x
увеличение остатков средств, всего	710	510	-	-724 543,00	-94 389,30	-94 389,30	-	-	-	757 870,78	x
уменьшение остатков средств, всего	720	610	-	569 092,18	94 389,30	94 389,30	-	-	-	-	-
Изменение остатков по внутренним оборотам средств учреждения	730	x	-	-94 389,30	-	-	-	-	-	-	-
в том числе:											
увеличение остатков средств учреждения	731	510	-	-	94 389,30	94 389,30	-	-	-	188 778,60	x
уменьшение остатков средств учреждения	732	610	-	-94 389,30	-94 389,30	-	-	-	-	-188 778,60	x

Наименование показателя	Код строки	Код аналитики	Утверждено плановых назначений	через лицевые счета	через банковские счета	через кассу учреждения	некассовыми операциями	итого	назначений
1	2	3	4	5	6	7	8	9	10
Изменение остатков по внутренним расчетам	820	x	-	-	-	-	-	-	-
в том числе:									
увеличение остатков по внутренним расчетам (Кт 0 304 04 510)	821		-	-	-	-	-	-	-
уменьшение остатков по внутренним расчетам (Дт 0 304 04 610)	822		-	-	-	-	-	-	-
Изменение остатков расчетов по внутренним привлечением средств	830	x	-	-	-	-	-	-	-
в том числе:									
увеличение расчетов по внутреннему привлечению остатков средств (Кт 0 304 06 000)	831		-	-	-	-	-	-	-
уменьшение расчетов по внутреннему привлечению остатков средств (Дт 0 304 06 000)	832		-	-	-	-	-	-	-

Руководитель


(подпись)

И.Г. Старкова

(расшифровка подписи)

Руководитель
финансово-
экономической службы

(подпись)

(расшифровка подписи)

Главный бухгалтер


(подпись)

С.В. Онянова

(расшифровка подписи)

Централизованная бухгалтерия

(наименование, ОГРН, ИНН, КПП, местонахождение)

Руководитель
(уполномоченное лицо)

(должность)

(подпись)

(расшифровка подписи)

Исполнитель

(должность)

(подпись)

(расшифровка подписи)

(телефон, e-mail)

3 июля 2015 г.

ОТЧЕТ ОБ ОБЯЗАТЕЛЬСТВАХ УЧРЕЖДЕНИЯ

на «01» июля 2015 г.

Учреждение
Обособленное подразделение
Учредитель
Наименование органа, осуществляющего полномочия учредителя
Вид финансового обеспечения (деятельности) учреждения
Периодичность
Единица измерения:

МБОУ "Фроловская основная общеобразовательная школа"

Российская Федерация

Министерство образования и науки Российской Федерации

Субсидии на выполнение государственного (муниципального) задания
квартальная, годовая

руб.

Формы по ОКВЭД
Дата
по ОКПО
по ОКТМО
по ОКПО
Глава по БК
по ОКЕИ

01.07.2015
48422779
00000001
48422779
074
383


Длина измерения: руб.

Наименование показателя	Код строки	Код вида расходов (выбытий)	Утверждено плановых назначений на 2015 год	Обязательства				Исполнено денежных обязательств	Не исполнено	
				Принимаемые обязательства	Принятые обязательства		денежные обязательства		принятых обязательств	принятых денежных обязательств
					Всего	из них с применением конкурентных способов				
1	2	3	4	5	6	7	8	9	10	11
1. Обязательства текущего (отчетного) финансового года по расходам, всего	200	×	9 873 249,71	-	4 865 635,16	67 920,00	5 314 512,80	4 865 635,16	-	448 877,64
в том числе:										
		211	6 062 667,00	-	3 054 529,75	-	3 303 737,39	3 054 529,75	-	249 207,64
		213	1 852 101,24	-	958 587,42	-	1 158 257,42	958 587,42	-	199 670,00
		221	49 007,39	-	16 916,27	-	16 916,27	16 916,27	-	-
		223	340 101,08	-	125 359,35	-	125 359,35	125 359,35	-	-
		225	186 164,84	-	52 365,67	-	52 365,67	52 365,67	-	-
		226	265 491,80	-	119 374,25	-	119 374,25	119 374,25	-	-
		290	92 030,00	-	72 600,00	-	72 600,00	72 600,00	-	-
		310	245 798,36	-	131 307,00	-	131 307,00	131 307,00	-	-
		340	779 888,00	-	334 595,45	67 920,00	334 595,45	334 595,45	-	-
2. Обязательства текущего (отчетного) финансового года по выплатам источников финансирования дефицита учреждения, всего	510	×	-	-	-	-	-	-	-	-
в том числе:			-	-	-	-	-	-	-	-

3. Сводный баланс (расшифровка по строкам)
следующая за текущим (отчетным)
финансовым годом, всего
в том числе:

по расходам	910								
по выплатам источников финансирования дефицита учреждения	920								
Итого	999	9 873 249,71	-	4 865 635,16	67 920,00	5 314 512,80	4 865 635,16	-	448 877,64

Руководитель


(подпись)


И.Г. Старкова
(расшифровка подписи)

Руководитель
финансово-экономической
службы

(подпись)

(расшифровка подписи)

Главный бухгалтер


(подпись)

С.В. Онянова
(расшифровка подписи)

Централизованная бухгалтерия

(наименование, ОГРН, ИНН, КПП, местонахождение)

Руководитель (уполномоченное
лицо)

(должность)

(подпись)

(расшифровка подписи)

Исполнитель

(должность)

(подпись)

(расшифровка подписи)

(телефон, e-mail)

3 июля 2015 г.

по ОКМО
по ОКПО
Глава по БК

по ОКЕИ

383

МБОУ "Фроловская основная общеобразовательная школа"

Российская Федерация

Министерство образования и науки Российской Федерации

Субсидии на иные цели
квартальная, годовая

руб.

[illegible]

3. Обязательства финансово-хозяйственного характера на текущий (отчетный) финансовый год, всего									
в том числе:									
по расходам	910								
по выплатам источников финансирования дефицита учреждения	920								
Итого	999		1 225 257,00		569 092,18		598 820,49	569 092,18	29 728,31

Руководитель



(подпись)

И.Г. Старкова
(расшифровка подписи)

Руководитель
финансово-экономической
службы

(подпись) (расшифровка подписи)

Главный бухгалтер


(подпись)

С.В. Онянова
(расшифровка подписи)

Централизованная бухгалтерия

(наименование, ОГРН, ИНН, КПП, местонахождение)

Руководитель (уполномоченное
лицо)

(должность) (подпись) (расшифровка подписи)

Исполнитель

(должность)

(подпись)

(расшифровка подписи) (телефон, e-mail)

3 июля 2015 г

Главный распорядитель, распорядитель, получатель бюджетных средств,
главный администратор, администратор доходов бюджета,
главный администратор, администратор источников финансирования
дефицита бюджета
Наименование бюджета
Периодичность: месячная, квартальная, годовая
Единица измерения: руб.

на «01» июля 2015 г.

МБОУ "Фроловская основная общеобразовательная школа"
Федеральный бюджет

Форма по ОКУД
Дата

по ОКПО

Глава по БК
по ОКТМО

по ОКЕИ

0503127
01.07.2015
48422779
074
00000001
383

1. Доходы бюджета

Наименование показателя	Код строки	Код дохода по бюджетной классификации	Утвержденные бюджетные назначения	Исполнено				Неисполненные назначения
				через финансовые органы	через банковские счета	некассовые операции	итого	
1	2	3	4	5	6	7	8	9
Доходы бюджета — всего	010	x	-	-	-	-	-	-
в том числе:								
			-	-	-	-	-	-

1	2	3	4	5	6	7	8	9	10	11
Расходы бюджета — всего	200	*	80 122,00	44 800,00	19 800,00	-	-	19 800,00	60 322,00	25 000,00
в том числе:										
Пенсии, пособия, выплачиваемые организациями сектора государственного управления		221 0000 930 0000 321 263	44 800,00	44 800,00	19 800,00	-	-	19 800,00	25 000,00	25 000,00
Пособия по социальной помощи населению		221 0000 930 0000 321 262	35 322,00	-	-	-	-	-	35 322,00	-
Результат исполнения бюджета (дефицит / профицит)	450	*	*	*	-19 800,00	-	-	-19 800,00	*	*

Источники финансирования дефицита бюджета	500	а	б	в	г	д	е	ж
Источники финансирования дефицита бюджета — всего	500	а	б	в	г	д	е	ж
в том числе:								
источники внутреннего финансирования бюджета	520	а	б	в	г	д	е	ж
из них:								
источники внешнего финансирования бюджета	620	а	б	в	г	д	е	ж
из них:								
Изменение остатков средств	700	а	б	в	г	д	е	ж
увеличение остатков средств	710	а	б	в	г	д	е	ж
уменьшение остатков средств	720	а	б	в	г	д	е	ж
Изменение остатков по расчетам (стр. 810 + стр. 820)	800	а	б	в	г	д	е	ж
изменение остатков по расчетам с органами, организующими исполнение бюджета (стр. 811 + стр. 812)	810	а	б	в	г	д	е	ж
из них:								
увеличение счетов расчетов (дебетовый остаток счета 1 210 02 000)	811	а	б	в	г	д	е	ж
уменьшение счетов расчетов (кредитовый остаток счета 1 304 05 000)	812	а	б	в	г	д	е	ж
Изменение остатков по внутренним расчетам (стр. 821 + стр. 822)	820	а	б	в	г	д	е	ж
в том числе:								
увеличение остатков по внутренним расчетам	821	а	б	в	г	д	е	ж
уменьшение остатков по внутренним расчетам	822	а	б	в	г	д	е	ж

Руководитель 
(подпись)

И.Г. Старкова
(расшифровка подписи)

Руководитель финансово-экономической службы

(подпись)

(расшифровка подписи)

Главный бухгалтер 
(подпись)

С.В. Онянова
(расшифровка подписи)

3 июля 2015 г.

Главный распорядитель,
распорядитель, получатель
бюджетных средств, главный
администратор, администратор
источников финансирования
дефицита бюджета

Наименование бюджета

Периодичность: месячная, квартальная, годовая

Единица измерения:

МБОУ "Фроловская основная общеобразовательная школа"

Федеральный бюджет

по ОКПО

Глава по БК

по ОКТМО

по ОКЕИ

48422779

074

00000001

383

Наименование показателя	Код строки	Код по бюджетной классификации	Утверждено (доведено) на 2015 год		Обязательства				Исполнено денежных обязательств	Не исполнено	
			бюджетных ассигнований	лимитов бюджетных обязательств	Принимаемые обязательства	Принятые бюджетные обязательства		денежные обязательства		принятых бюджетных обязательств	принятых денежных обязательств
						Всего	из них с применением конкурентных способов				
1	2	3	4	5	6	7	8	9	10	11	12
1. Бюджетные обязательства текущего (отчетного) финансового года по расходам, всего:	200	x	80 122,00	80 122,00	-	44 800,00	-	19 800,00	19 800,00	25 000,00	-
в том числе:											
Пенсии, пособия, выплачиваемые организациями сектора государственного управления		221 0000 930 0000 321 263	44 800,00	44 800,00	-	44 800,00	-	19 800,00	19 800,00	25 000,00	-
пособия по социальной помощи населению		221 0000 930 0000 321 262	35 322,00	35 322,00	-	-	-	-	-	-	-
2. Бюджетные обязательства текущего (отчетного) финансового года по выплатам источников финансирования дефицита бюджета, всего:	510	x	-	-	x	-	-	-	-	-	-
в том числе:			-	-	x	-	-	-	-	-	-


в том числе													
по расходам	910	x	-	-	-	-	-	-	-	-	-	-	-
по выплатам источников финансирования дефицита бюджета	920	x	-	-	-	-	-	-	-	-	-	-	-
Итого	999	x	80 122,00	80 122,00	-	44 800,00	-	19 800,00	19 800,00	25 000,00	-	-	-

Руководитель


(подпись)

И.Г. Старкова
(расшифровка подписи)

Главный бухгалтер


(подпись)

С.В. Онянова
(расшифровка подписи)

Руководитель планово-
финансовой службы

(подпись)

(расшифровка подписи)

3 июля 2015 г.