




**Муниципальное бюджетное образовательное учреждение «Фроловская
основная общеобразовательная школа»**

«Согласовано»

зам. директора по УВР
/А.В. Лагунова/
23.06.2017 

«Утверждаю»


директор школы
/И.Г. Старкова/
Приказ № 109 от 23.06.2017



Рассмотрено
на заседании педсовета
протокол №7 от 23.06. 2017

Рабочая программа

предмет **Технология**

класс **6**

учитель **Черемных С. В.**

2017-2018

Пояснительная записка

Рабочая программа по предмету «Технология» в 6 классе в объёме 2 часа в неделю, 68 часов в год составлена на основе Фундаментального ядра содержания общего образования и Требований к результатам освоения основной общеобразовательной программы основного общего образования, представленных в федеральном государственном образовательном стандарте основного общего образования второго поколения, в соответствии с учебным планом школы, по которой 16 часов отведено на изучение «Растениеводство», 52 часа на изучение разделов Создание изделий из конструкционных и поделочных материалов. Технология ведения дома. Проектная деятельность.

Нормативно-правовая основа рабочей программы по технологии

- 1) Закон Российской Федерации от 10.07.1992 №3266-1 «Об образовании в РФ» (в редакции Федерального закона от 17.07.2011 №148-ФЗ)
- 2) Приказ Министерства образования и науки РФ от 05.03.2004г. №1089 «Об утверждении Федерального компонента государственных стандартов начального общего, основного общего и среднего (полного) общего образования».
- 3) Федеральный базисный учебный план для среднего (полного) общего образования, утверждённый приказом Минобрнауки РФ № 1312 от 09.03. 2012;
- 4) Приказ Минобрнауки «Об утверждении федеральных перечней учебников, рекомендованных (допущенных) к использованию в образовательном процессе в образовательных учреждениях, реализующих образовательные программы общего образования и имеющих государственную аккредитацию, на 2016/2017 учебный год»

Программа составлена на основе Федерального Государственного образовательного стандарта основного общего образования, примерной программы основного общего образования по технологии к учебнику для учащихся общеобразовательных учреждений./ А.Т. Тищенко. П.С Самородский.- М.: Вентана - Граф, 2007; под редакцией В.Д. Симоненко.

На основании Требований к результатам освоения основной образовательной программы основного общего образования, основной образовательной программы образовательного учреждения.

Цели изучения предмета «Технология» в системе основного общего образования.

Основной целью изучения учебного предмета «Технология» в системе общего образования является формирование представлений о составляющих техносферы, о современном производстве и о распространенных в нем технологиях.

Предмет обеспечивает формирование представлений о технологической культуре производства, развитие культуры труда подрастающих поколений, становление системы технических и технологических знаний и умений, воспитание трудовых, гражданских и патриотических качеств личности.

Технология как учебный предмет способствует профессиональному самоопределению школьников в условиях рынка труда, формированию гуманистически и прагматически ориентированного мировоззрения, социально обоснованных ценностных ориентаций.

В основной школе учащийся должен овладеть необходимыми в повседневной жизни базовыми приемами ручного и механизированного труда с использованием распространенных инструментов, механизмов и машин, способами управления отдельными видами распространенной в быту техники, необходимой в обиходной жизни и будущей профессиональной деятельности; научиться применять в практической деятельности знания, полученные при изучении основ наук.

Рабочая программа предмета «Технология» составлена с учетом полученных учащимися при обучении в начальной школе технологических знаний и опыта трудовой деятельности.

Общая характеристика учебного предмета «Технология».

Обучение школьников технологии строится на основе освоения конкретных процессов преобразования и использования материалов, энергии, информации, объектов природной и социальной среды.

Выбор направления обучения учащихся не должен проводиться по половому признаку, а должен исходить из образовательных потребностей и интересов учащихся.

Независимо от вида изучаемых технологий содержанием рабочей программы предусматривается освоение материала по следующим сквозным образовательным линиям:

- технологическая культура производства;
- распространенные технологии современного производства;
- культура, эргономика и эстетика труда;
- получение, обработка, хранение и использование технической и технологической информации;
- основы черчения, графики, дизайна;
- элементы домашней и прикладной экономики, предпринимательства;
- знакомство с миром профессий, выбор учащимися жизненных, профессиональных планов;
- влияние технологических процессов на окружающую среду и здоровье человека;
- методы технической, творческой, проектной деятельности;
- история, перспективы и социальные последствия развития технологии и техники.

В процессе обучения технологии учащиеся:

познакомятся:

- с предметами потребления, потребительной стоимостью продукта труда, материальным изделием или нематериальной услугой, дизайном, проектом, конструкцией;
- с механизацией труда и автоматизацией производства; технологической культурой производства;
- с информационными технологиями в производстве и сфере услуг; перспективными технологиями;
- с функциональными и стоимостными характеристиками предметов труда и технологий; себестоимостью продукции; экономией сырья, энергии, труда;
- с производительностью труда; реализацией продукции;
- с рекламой, ценой, налогом, доходом и прибылью; предпринимательской деятельностью; бюджетом семьи;
- с экологичностью технологий производства;
- с экологическими требованиями к технологиям производства (безотходные технологии, утилизация и рациональное использование отходов; социальные последствия применения технологий);
- с устройством, сборкой, управлением и обслуживанием доступных и посильных технико-технологических средств производства (приборов, аппаратов, станков, машин, механизмов, инструментов);
- с понятием о научной организации труда, средствах и методах обеспечения безопасности труда; культурой труда; технологической дисциплиной; этикой общения на производстве;

овладеют:

- навыками созидательной, преобразующей, творческой деятельности;
- навыками чтения и составления технической и технологической документации, измерения параметров технологического процесса и продукта труда, выбора, моделирования, конструирования, проектирования объекта труда и технологии с использованием компьютера;
- основными методами и средствами преобразования и использования материалов, энергии и информации, объектов социальной и природной среды;
- умением распознавать и оценивать свойства конструкционных и природных поделочных материалов;

- умением ориентироваться в назначении, применении ручных инструментов и приспособлений;
- навыками подготовки, организации и планирования трудовой деятельности на рабочем месте; соблюдения культуры труда;
- навыками организации рабочего места;
- умением соотносить с личными потребностями и особенностями требования, предъявляемые различными массовыми профессиями к подготовке и личным качествам человека.

Общими во всех направлениях программы являются разделы «Технологии исследовательской и опытнической деятельности» и «Современное производство и профессиональное образование». Их содержание определяется соответствующим технологическим направлением (индустриальные технологии).

Исходя из необходимости учета потребностей личности школьника, его семьи и общества, достижений педагогической науки, дополнительный учебный материал отбирается с учетом следующих положений:

- распространенность изучаемых технологий и орудий труда в сфере промышленного и сельскохозяйственного производства, домашнего хозяйства и отражение в них современных научно-технических достижений;
- возможность освоения содержания на основе включения учащихся в разнообразные виды технологической деятельности, имеющие практическую направленность;
- выбор объектов созидательной и преобразовательной деятельности на основе изучения общественных, групповых или индивидуальных потребностей;
- возможность реализации общетрудовой и практической направленности обучения, наглядного представления методов и средств осуществления технологических процессов;
- возможность познавательного, интеллектуального, творческого, духовно-нравственного, эстетического и физического развития учащихся.

Каждый компонент рабочей программы включает в себя основные теоретические сведения и практические работы. При этом предполагается, что изучение материала, связанного с практическими работами, должно предваряться освоением учащимися необходимого минимума теоретических сведений с опорой на лабораторные исследования.

В программе предусмотрено выполнение школьниками творческих или проектных работ.

Проектная деятельность в учебный процесс вводится в течение учебного года.

При организации творческой или проектной деятельности учащихся их внимание будет акцентироваться на потребительском назначении продукта труда или того изделия, которое они выдвигают в качестве творческой идеи (его потребительной стоимости).

Основным дидактическим средством обучения технологии в основной школе является учебно-практическая деятельность учащихся.

Приоритетными методами являются упражнения, лабораторно-практические, практические работы, выполнение проектов. Все виды практических работ в рабочей программе направлены на освоение различных технологий.

Для практических работ в соответствии с имеющимися возможностями выбирается такой объект, процесс или тему проекта для учащихся, чтобы обеспечить охват всей совокупности рекомендуемых в программе технологических операций. При этом учитывается посильность объекта труда для школьников соответствующего возраста, а также его общественную или личную ценность.

Интегративный характер содержания обучения технологии предполагает построение образовательного процесса на основе использования межпредметных связей. Это связи с алгеброй и геометрией при проведении расчетных и графических операций; с химией при характеристике свойств конструкционных материалов; с физикой при изучении механических свойств конструкционных материалов, устройства и принципов работы машин, механизмов, приборов, видов современных технологий; с историей и искусством при освоении технологий традиционных промыслов, *здорового образа жизни*. При этом возможно проведение интегрированных занятий, создание интегрированных курсов или отдельных комплексных разделов.

Место предмета «Технология» в базисном учебном (образовательном) плане.

Универсальность технологии как методологического базиса общего образования состоит в том, что любая деятельность — профессиональная, учебная, созидательная, преобразующая — должна осуществляться технологически, т. е. таким путем, который гарантирует достижение запланированного результата, причем кратчайшим и наиболее экономичным путем.

Предмет «Технология» является необходимым компонентом общего образования школьников. Его содержание предоставляет молодым людям возможность бесконфликтно войти в мир искусственной, созданной людьми среды техники и технологий, которая называется *техносферой* и является главной составляющей окружающей человека действительности. Искусственная среда — техносфера — опосредует взаимодействие людей друг с другом, со сферой природы и с социумом.

С учётом общих требований федерального государственного образовательного стандарта основного общего образования второго поколения изучение предметной области «Технология» должно обеспечить:

- развитие инновационной творческой деятельности обучающихся в процессе решения прикладных учебных задач;
- активное использование знаний, полученных при изучении других учебных предметов, и сформированных универсальных учебных действий;
- совершенствование умений осуществлять учебно-исследовательскую и проектную деятельность;
- формирование представлений о социальных и эстетических аспектах научно-технического прогресса;

формирование способности придавать экологическую направленность любой деятельности, проекту; демонстрировать экологическое мышление в разных формах деятельности

Результаты изучения предмета «Технология».

Обучение в основной школе является вторым уровнем пропедевтического технологического образования. Одной из важнейших задач этой ступени является подготовка обучающихся к осознанному и ответственному выбору жизненного и профессионального пути. В результате обучающиеся должны научиться самостоятельно формулировать цели и определять пути их достижения, использовать приобретенный в школе опыт деятельности в реальной жизни, за рамками учебного процесса.

Общие результаты технологического образования состоят:

- в сформировании целостного представления о техносфере, которое основано на приобретенных школьниками соответствующих знаниях, умениях и способах деятельности;
- в приобретенном опыте разнообразной практической деятельности, познания и самообразования; созидательной, преобразующей, творческой деятельности;
- в формировании ценностных ориентаций в сфере созидательного труда и материального производства;
- в готовности к осуществлению осознанного выбора индивидуальной траектории последующего профессионального образования.

Изучение технологии призвано обеспечить:

- становление у школьников целостного представления о современном мире и роли техники и технологии в нем; умение объяснять объекты и процессы окружающей действительности — природной, социальной, культурной, технической среды, используя для этого технико-технологические знания;
- развитие личности обучающихся, их интеллектуальное и нравственное совершенствование, формирование у них толерантных отношений и экологически целесообразного поведения в быту и трудовой деятельности;
- формирование у молодых людей системы социальных ценностей: понимание ценности технологического образования, значимости прикладного знания для каждого человека, общественной потребности в развитии науки, техники и технологий, отношения к технологии как возможной области будущей практической деятельности;
- приобретение учащимися опыта созидательной и творческой деятельности, опыта познания и самообразования; навыков, составляющих основу ключевых компетентностей и имеющих универсальное значение для различных видов деятельности. Это навыки выявления противоречий и решения проблем, поиска, анализа и обработки информации, коммуникативных навыков, базовых трудовых навыков ручного и умственного труда; навыки измерений, навыки сотрудничества, безопасного обращения с веществами в повседневной жизни.

Изучение технологии в общеобразовательной школе обеспечивает достижение личностных, метапредметных и предметных результатов.

Личностными результатами освоения учащимися основной школы курса «Технология» являются:

- проявление познавательных интересов и активности в данной области предметной технологической деятельности;
- выражение желания учиться и трудиться в промышленном производстве для удовлетворения текущих и перспективных потребностей;
- развитие трудолюбия и ответственности за качество своей деятельности;
- овладение установками, нормами и правилами научной организации умственного и физического труда;
- самооценка умственных и физических способностей для труда в различных сферах с позиций будущей социализации и стратификации;
- становление самоопределения в выбранной сфере будущей профессиональной деятельности;
- планирование образовательной и профессиональной карьеры;
- осознание необходимости общественно полезного труда как условия безопасной и

эффективной социализации;

- бережное отношение к природным и хозяйственным ресурсам;
- готовность к рациональному ведению домашнего хозяйства;
- проявление технико-технологического и экономического мышления при организации своей деятельности;
- самооценка готовности к предпринимательской деятельности в сфере технического труда.

Метапредметными результатами освоения выпускниками основной школы курса «Технология» являются:

- алгоритмизированное планирование процесса познавательно-трудовой деятельности;
- определение адекватных имеющимся организационным и материально-техническим условиям способов решения учебной или трудовой задачи на основе заданных алгоритмов;
- комбинирование известных алгоритмов технического и технологического творчества в ситуациях, не предполагающих стандартного применения одного из них;
- проявление инновационного подхода к решению учебных и практических задач в процессе моделирования изделия или технологического процесса;
- поиск новых решений возникшей технической или организационной проблемы;
- самостоятельная организация и выполнение различных творческих работ по созданию технических изделий;
- виртуальное и натурное моделирование технических объектов и технологических процессов;
- приведение примеров, подбор аргументов, формулирование выводов по обоснованию технико-технологического и организационного решения; отражение в устной или письменной форме результатов своей деятельности;
- выявление потребностей, проектирование и создание объектов, имеющих потребительную стоимость;
- выбор для решения познавательных и коммуникативных задач различных источников информации, включая энциклопедии, словари, интернет-ресурсы и другие базы данных;
- использование дополнительной информации при проектировании и создании объектов, имеющих личностную или общественно значимую потребительную стоимость;
- согласование и координация совместной познавательно-трудовой деятельности с другими ее участниками;
- объективное оценивание вклада своей познавательно-трудовой деятельности в решение общих задач коллектива;
- оценивание своей познавательно-трудовой деятельности с точки зрения нравственных, правовых норм, эстетических ценностей по принятым в обществе и коллективе требованиям и принципам;
- диагностика результатов познавательно-трудовой деятельности по принятым критериям и показателям;
- обоснование путей и средств устранения ошибок или разрешения противоречий в выполняемых технологических процессах;
- соблюдение норм и правил культуры труда в соответствии с технологической культурой производства;
- соблюдение норм и правил безопасности познавательно-трудовой деятельности и созидательного труда.

Предметными результатами освоения учащимися основной школы программы «Технология» являются:

В познавательной сфере:

- рациональное использование учебной и дополнительной технической и технологической информации для проектирования и создания объектов труда;
- оценка технологических свойств сырья, материалов и областей их применения;
- ориентация в имеющихся и возможных средствах и технологиях создания объектов труда;
- владение алгоритмами и методами решения организационных и технико-технологических задач;

- классификация видов и назначения методов получения и преобразования материалов, энергии, информации, объектов живой природы и социальной среды, а также соответствующих технологий промышленного производства;
- распознавание видов, назначения материалов, инструментов и оборудования, применяемого в технологических процессах;
- владение кодами и методами чтения и способами графического представления технической, технологической и инструктивной информации;
- применение общенаучных знаний по предметам естественно-математического цикла в процессе подготовки и осуществления технологических процессов для обоснования и аргументации рациональности деятельности;
- владение способами научной организации труда, формами деятельности, соответствующими культуре труда и технологической культуре производства;
- применение элементов прикладной экономики при обосновании технологий и проектов.

В трудовой сфере:

- планирование технологического процесса и процесса труда;
- подбор материалов с учетом характера объекта труда и технологии;
- проведение необходимых опытов и исследований при подборе сырья, материалов и проектировании объекта труда;
- подбор инструментов и оборудования с учетом требований технологии и материально-энергетических ресурсов;
- проектирование последовательности операций и составление операционной карты работ;
- выполнение технологических операций с соблюдением установленных норм, стандартов и ограничений;
- соблюдение норм и правил безопасности труда, пожарной безопасности, правил санитарии и гигиены;
- соблюдение трудовой и технологической дисциплины;
- обоснование критериев и показателей качества промежуточных и конечных результатов труда;
- выбор и использование кодов, средств и видов представления технической и технологической информации и знаковых систем в соответствии с коммуникативной задачей, сферой и ситуацией общения;
- подбор и применение инструментов, приборов и оборудования в технологических процессах с учетом областей их применения;
- контроль промежуточных и конечных результатов труда по установленным критериям и показателям с использованием контрольных и измерительных инструментов;
- выявление допущенных ошибок в процессе труда и обоснование способов их исправления;
- документирование результатов труда и проектной деятельности;
- расчет себестоимости продукта труда;
- примерная экономическая оценка возможной прибыли с учетом сложившейся ситуации на рынке товаров и услуг.

В мотивационной сфере:

- оценивание своей способности и готовности к труду в конкретной предметной деятельности;
- оценивание своей способности и готовности к предпринимательской деятельности;
- выбор профиля технологической подготовки в старших классах полной средней школы или профессии в учреждениях начального профессионального или среднего специального обучения;
- выраженная готовность к труду в сфере материального производства или сфере услуг;
- согласование своих потребностей и требований с потребностями и требованиями других участников познавательно-трудовой деятельности;
- осознание ответственности за качество результатов труда;
- наличие экологической культуры при обосновании объекта труда и выполнении работ;
- стремление к экономии и бережливости в расходовании времени, материалов, денежных средств и труда.

В эстетической сфере:

- дизайнерское проектирование изделия или рациональная эстетическая организация работ;
- моделирование художественного оформления объекта труда и оптимальное планирование работ;
- разработка варианта рекламы выполненного объекта или результатов труда;
- эстетическое и рациональное оснащение рабочего места с учетом требований эргономики и научной организации труда;
- рациональный выбор рабочего костюма и опрятное содержание рабочей одежды.

В коммуникативной сфере:

- формирование рабочей группы для выполнения проекта с учетом общности интересов и возможностей будущих членов трудового коллектива;
- выбор знаковых систем и средств для кодирования и оформления информации в процессе коммуникации;
- оформление коммуникационной и технологической документации с учетом требований действующих нормативов и стандартов;
- публичная презентация и защита проекта изделия, продукта труда или услуги;
- разработка вариантов рекламных образов, слоганов и лейблов;
- потребительская оценка зрительного ряда действующей рекламы.

В физиолого-психологической сфере:

- развитие моторики и координации движений рук при работе с ручными инструментами и выполнении операций с помощью машин и механизмов;
- достижение необходимой точности движений при выполнении различных технологических операций;
- соблюдение требуемой величины усилия, прикладываемого к инструменту, с учетом технологических требований;
- сочетание образного и логического мышления в процессе проектной деятельности.

Ценностные ориентиры содержания предмета «Технология».

Программа предусматривает формирование у обучающихся общеучебных умений и навыков, универсальных способов деятельности и ключевых компетенций.

В результате обучения учащиеся овладеют:

- трудовыми и технологическими знаниями и умениями по преобразованию и использованию материалов, энергии, информации, необходимыми для создания продуктов труда в соответствии с их предполагаемыми функциональными и эстетическими свойствами;
- умениями ориентироваться в мире профессий, оценивать свои профессиональные интересы и склонности к изучаемым видам трудовой деятельности, составлять жизненные и профессиональные планы;

- навыками использования распространенных ручных инструментов и приборов, планирования бюджета домашнего хозяйства; культуры труда, уважительного отношения к труду и результатам труда.

В результате изучения технологии ученик независимо от изучаемого блока или раздела получает возможность:

познакомиться:

- с основными технологическими понятиями и характеристиками;
- с назначением и технологическими свойствами материалов;
- с назначением и устройством применяемых ручных инструментов, приспособлений, машин и оборудования;
- с видами, приемами и последовательностью выполнения технологических операций, влиянием различных технологий обработки материалов и получения продукции на окружающую среду и здоровье человека;
- с профессиями и специальностями, связанными с обработкой материалов, созданием изделий из них, получением продукции;
- со значением здорового питания для сохранения своего здоровья;

выполнять по установленным нормативам следующие трудовые операции и работы:

- рационально организовывать рабочее место;
- находить необходимую информацию в различных источниках;
- применять конструкторскую и технологическую документацию;
- составлять последовательность выполнения технологических операций для изготовления изделия или выполнения работ;
- выбирать сырье, материалы, пищевые продукты, инструменты и оборудование для выполнения работ;
- конструировать, моделировать, изготавливать изделия;
- выполнять по заданным критериям технологические операции с использованием ручных инструментов, приспособлений, машин, оборудования, электроприборов;
- соблюдать безопасные приемы труда и правила пользования ручными инструментами, машинами и электрооборудованием;
- осуществлять доступными мерительными средствами, измерительными приборами и визуально контроль качества изготавливаемого изделия (детали);
- находить и устранять допущенные дефекты;
- проводить разработку творческого проекта изготовления изделия или получения продукта с использованием освоенных технологий и доступных материалов;
- планировать работы с учетом имеющихся ресурсов и условий;
- распределять работу при коллективной деятельности;

использовать приобретенные знания и умения в практической деятельности и повседневной жизни для:

- понимания ценности материальной культуры для жизни и развития человека;
- формирования эстетической среды бытия;
- развития творческих способностей и достижения высоких результатов преобразующей творческой деятельности человека;
- получения технико-технологических сведений из разнообразных источников информации;
- организации индивидуальной и коллективной трудовой деятельности;
- изготовления изделий декоративно-прикладного искусства для оформления интерьера;
- изготовления или ремонта изделий из различных материалов с использованием ручных инструментов, приспособлений, машин, оборудования;
- контроля качества выполняемых работ с применением мерительных, контрольных и разметочных инструментов;
- выполнения безопасных приемов труда и правил электробезопасности, санитарии и гигиены;
- оценки затрат, необходимых для создания объекта или услуги;
- построения планов профессионального образования и трудоустройства.

Требования к уровню подготовки учащихся 6 класса (базовый уровень)

Учащиеся должны знать:

- что такое технический рисунок, эскиз и чертеж;
- основные параметры качества детали: форма, шероховатость и размеры каждой элементарной поверхности и их взаимное расположение; уметь осуществлять их контроль;
- пути предупреждения негативных последствий трудовой деятельности человека на окружающую среду и собственное здоровье;
- что такое текстовая и графическая информация;
- какие свойства материалов необходимо учитывать при их обработке;
- общее устройство столярного верстака, уметь пользоваться им при выполнении столярных операций;
- назначение, устройство и принцип действия простейшего столярного инструмента (разметочного, ударного и режущего) и приспособлений для пиления (стусла); уметь пользоваться ими при выполнении соответствующих операций;
- основные виды механизмов по выполняемым функциям, а также по используемым в них рабочим частям;
- виды пиломатериалов;
- возможности и умения использовать микрокалькуляторы и ПК в процессе работы для выполнения необходимых расчетов, получения необходимой информации о технологии обработки деталей и сборки изделий;
- источники и носители информации, способы получения, хранения и поиска информации;
- принципы ухода за одеждой и обувью.

Уметь:

- рационально организовывать рабочее место и соблюдать правила безопасности труда и личной гигиены при выполнении всех указанных работ;
- выполнять основные операции по обработке древесины ручными наладженными инструментами, изготавливать простейшие изделия из древесины по технологическим картам;
- читать простейшие технические рисунки и чертежи плоских и призматических деталей и деталей типа тел вращения;
- понимать содержание технологических карт и пользоваться ими при выполнении работ;
- графически изображать основные виды механизмов передач;
- находить необходимую техническую информацию;
- осуществлять контроль качества изготавливаемых изделий;
- читать чертежи и технологические карты, выявлять технические требования, предъявляемые к детали;
- выполнять основные учебно-производственные операции на сверлильном станке;
- соединять детали склеиванием, на гвоздях, шурупах;
- владеть простейшими способами технологии художественной отделки древесины (шлифовка, выжигание, отделка поверхностей материалов красками и лаками);
- применять политехнические и технологические знания и умения в самостоятельной практической деятельности;
- набирать и редактировать текст;
- создавать простые рисунки;
- работать на ПК в режиме калькулятора.

Должны владеть компетенциями:

- ценностно-смысловой;

- деятельности;
- социально-трудовой;
- познавательно-смысловой;
- информационно-коммуникативной;
- межкультурной;
- учебно-познавательной.

Способны решать следующие жизненно-практические задачи:

- вести экологически здоровый образ жизни;
- использовать ПК для решения технологических, конструкторских, экономических задач и как источник информации;
- планировать и оформлять интерьер: ухаживать за одеждой и обувью, соблюдать гигиену, выражать уважение и заботу членам семьи, принимать гостей и правильно вести себя в гостях;
- проектировать и изготавливать полезные изделия из конструкционных и поделочных материалов.

Основное содержание курса.

Направление «Индустриальные технологии».

Главными целями технологического образования в области индустриальных технологий являются:

- формирование целостного представления о техносфере, основанного на приобретенных знаниях, умениях и способах деятельности;
- приобретение опыта разнообразной практической деятельности с техническими объектами, «опыта познания и самообразования»;
- подготовка к осуществлению осознанного выбора индивидуальной траектории последующего профессионального образования для труда в сфере промышленного производства.

Основным дидактическим средством обучения технологии в основной школе является учебно-практическая деятельность учащихся. Приоритетными методами являются упражнения, лабораторно-практические, учебно-практические работы, выполнение проектов. Все виды практических работ в примерной программе направлены на освоение различных технологий обработки материалов, электромонтажных, строительно-отделочных и ремонтных санитарно-технических работ, графических, расчетных и проектных операций.

Лабораторно-практические работы выполняются преимущественно по материаловедению, а также по разделу «Машиноведение». Такие работы могут проводиться также по разделам «Создание изделий из конструкционных и поделочных материалов» и «Электротехнические работы» при наличии необходимого учебного оборудования.

Тема 1. Технологии ручной обработки древесины и древесных материалов. (12ч)

Теоретические сведения. Заготовка древесины, пороки древесины. Отходы древесины и их рациональное использование. Профессии, связанные с производством древесины, древесных материалов и восстановлением лесных массивов.

Свойства древесины: физические (плотность, влажность), механические (твёрдость, прочность, упругость). Сушка древесины: естественная, искусственная.

Общие сведения о сборочных чертежах. Графическое изображение соединений на чертежах. Спецификация составных частей изделия. Правила чтения сборочных чертежей.

Технологическая карта и её назначение. Использование персонального компьютера (ПК) для подготовки графической документации.

Соединение брусков из древесины: внакладку, с помощью шкантов. Изготовление цилиндрических и конических деталей ручным инструментом. Контроль качества изделий.

Изготовление деталей и изделий по техническим рисункам, эскизам, чертежам и технологическим картам.

Отделка деталей и изделий окрашиванием. Выявление дефектов в детали (изделии) и их устранение,

Правила безопасного труда при работе ручными столярными инструментами.

Практические работы, Распознавание природных пороков древесины в материалах и заготовках.

Исследование плотности древесины.

Чтение сборочного чертежа. Определение последовательности сборки изделия по технологической документации.

Разработка технологической карты изготовления детали из древесины.

Изготовление изделия из древесины с соединением брусков внакладку.

Изготовление деталей, имеющих цилиндрическую и коническую форму.

Сборка изделия по технологической документации.

Окрашивание изделий из древесины красками и эмалями.

Тема 2. Технологии художественно-прикладной обработки материалов (4ч.)

Теоретические сведения. Традиционные виды декоративно-прикладного творчества и народных промыслов при работе с древесиной. История художественной обработки древесины.

Резьба по дереву: оборудование и инструменты. Виды резьбы по дереву. Технологии выполнения ажурной, геометрической, рельефной и скульптурной резьбы по дереву. Основные средства художественной выразительности в различных технологиях. Эстетические и эргономические требования к изделию.

Правила безопасного труда при выполнении художественно-прикладных работ с древесиной.

Профессии, связанные с художественной обработкой древесины.

Практические работы. Разработка изделия с учётом назначения и эстетических свойств. Выбор материалов и заготовок для резьбы по дереву; Освоение приёмов выполнения основных операций ручными инструментами. Художественная резьба по дереву по выбранной технологии.

Изготовление изделий, содержащих художественную резьбу, по эскизам и чертежам. Отделка и презентация изделий. Соблюдение правил безопасного труда.

Тема 2. Технологии машинной обработки древесины и древесных материалов. (6 ч)

Теоретические сведения. Токарный станок для обработки древесины: устройство, назначение. Организация работ на токарном станке. Оснастка и инструменты для работы на токарном станке. Технология токарной обработки древесины. Контроль качества деталей.

Графическая и технологическая документация для деталей из древесины, изготавливаемых на токарном станке. Компьютеризация проектирования изделий из древесины и древесных материалов.

Изготовление деталей и изделий на токарном станке по техническим рисункам, эскизам, чертежам и технологическим картам.

Профессии, связанные с производством и обработкой древесины и древесных материалов.

правила безопасного труда при работе на токарном станке.

Практические работы. Изучение устройства токарного станка для обработки древесины. Организация рабочего места для выполнения токарных работ с древесиной. Соблюдение правил безопасного труда при работе на токарном станке. Уборка рабочего места.

Точение заготовок на токарном станке для обработки древесины. Шлифовка и зачистка готовых деталей.

Точение деталей (цилиндрической и конической формы) на токарном станке для обработки древесины. Применение контрольно-измерительных инструментов при выполнении токарных работ.

Тема 3. Технологии ручной обработки металлов и искусственных материалов. (16 ч)

Теоретические сведения. Металлы и их сплавы, область применения. Свойства чёрных и цветных металлов. Свойства искусственных материалов. Сортовой прокат, профили сортового проката.

Чертежи деталей из сортового проката. Применение компьютера для разработки графической документации. Чтение сборочных чертежей.

Контрольно-измерительные инструменты. Устройство штангенциркуля. Измерение размеров деталей с помощью штангенциркуля.

Технологии изготовления изделий из сортового проката.

Технологические операции обработки металлов ручными инструментами: резание, рубка, опилование, отделка; инструменты и приспособления для данных операций. Особенности резания слесарной ножовкой, рубки металла зубилом, опилования заготовок напильниками.

Способы декоративной и лакокрасочной защиты и отделки поверхностей изделий из металлов и искусственных материалов. Профессии, связанные с ручной обработкой металлов, механосборочными и ремонтными работами, отделкой поверхностей деталей, контролем готовых изделий.

Элементы машиноведения. Составные части машин. Виды механических передач. Понятие о передаточном отношении. Соединения деталей.

Современные ручные технологические машины и механизмы для выполнения слесарных работ.

Практические работы. Распознавание видов металлов и сплавов, искусственных материалов. Ознакомление со свойствами металлов и сплавов.

Ознакомление с видами сортового проката.

Чтение чертежей отдельных деталей и сборочных чертежей. Выполнение чертежей деталей из сортового проката.

Изучение устройства штангенциркуля. Измерение размеров деталей с помощью штангенциркуля.

Разработка технологической карты изготовления изделия из сортового проката.

Резание металла и пластмассы слесарной ножовкой. Рубка металла в тисках и на плите.

Опиливание заготовок из металла и пластмасс. Отработка навыков работы с напильниками различных видов. Отделка поверхностей изделий. Соблюдение правил безопасного труда.

Ознакомление с составными частями машин. Ознакомление с механизмами (цепным, зубчатым, реечным), соединениями (шпоночными, шлицевыми). Определение передаточного отношения зубчатой передачи.

Ознакомление с современными ручными технологическими машинами и механизмами для выполнения слесарных работ.

Тема 1 «Технологии ремонтно-отделочных работ - 8 часов

Теоретические сведения. Интерьер жилого помещения. Технология крепления настенных предметов. Выбор способа крепления в зависимости от веса предмета и материала стены. Инструменты и крепёжные детали. Правила безопасного выполнения работ.

Практические работы.

Закрепление настенных предметов (картины, стенда, полочки). Пробивание (сверление) отверстий в стене, установка крепёжных деталей.

Виды ремонтно – отделочных работ. Основы технологии штукатурных работ, современные материалы. Инструменты для штукатурных работ, их назначение. Особенности

работы со штукатурными растворами. Правила безопасной работы. Способы решения экологических проблем, возникающих при проведении ремонтно – отделочных и строительных работ.

Теоретические сведения. Простейшее сантехническое оборудование в доме. Устройство водопроводных кранов и смесителей. Причины подтекания воды в водопроводных кранах и смесителях. Устранение простых неисправностей водопроводных кранов и смесителей. Инструменты и приспособления для санитарно-технических работ, их назначение.

Профессии, связанные с выполнением санитарно-технических работ.

Соблюдение правил безопасного труда при выполнении санитарно-технических работ.

Практические работы. Ознакомление с сантехническими инструментами и приспособлениями. Изготовление резиновых шайб и прокладок к вентилям и кранам.

Разборка и сборка кранов и смесителей (на стенде). Замена резиновых шайб и уплотнительных колец. Очистка аэратора смесителя.

Тема 2. Исследовательская и созидательная деятельность (6 ч)

Теоретические сведения. Творческий проект. Понятие о техническом задании. Этапы проектирования и конструирования. Применение ПК при проектировании изделий.

Технические и технологические задачи при проектировании изделия, возможные пути их решения (выбор материалов, рациональной конструкции, инструментов и технологий, порядок сборки, вариантов отделки).

Цена изделия как товара. Основные виды проектной документации.

Правила безопасного труда при выполнении творческих проектов.

Практические работы. Коллективный анализ возможностей изготовления изделий, предложенных учащимися в качестве творческого проекта. Конструирование и проектирование деталей с помощью ПК.

Разработка чертежей и технологических карт. Изготовление деталей и контроль их размеров. Сборка и отделка изделия. Оценка стоимости материалов для изготовления изделия, её сравнение с возможной рыночной ценой товара. Разработка варианта рекламы.

Подготовка пояснительной записки. Оформление проектных материалов. Презентация проекта. Использование ПК при выполнении и презентации проекта.

Варианты творческих проектов из древесины и подделочных материалов: предметы обихода и интерьера (подставки для салфеток, полочка для одежды, деревянные ложки, кухонные вилки и лопатки, подвеска для чашек, солонки, скамеечки, полочка для телефона, дверная ручка, карниз для кухни, подставка для цветов, панно с плоскорельефной резьбой, разделочная доска, украшенная геометрической резьбой), детская лопатка, кормушки для птиц, игрушки для детей (пирамидка, утёнок, фигурки-матрёшки), карандашница, коробка для мелких деталей, будка для четвероногого друга, садовый рыхлитель, игры (кегли, городки, шашки), крестовина для новогодней ёлки, ручки для напильников и стамесок, раздаточные материалы для учебных занятий и др.

Варианты творческих проектов из металлов и искусственных материалов: предметы обихода и интерьера (вешалка-крючок, подвеска для цветов, инвентарь для мангала или камина, настенный светильник, ручка для дверки шкафчика), модели вертолёта и автомобилей, шпатель для ремонтных работ, шаблон для контроля углов, приспособление для изготовления заклёпок, нутромер, зажим для таблиц, подвеска, наглядные пособия, раздаточные материалы для учебных занятий и др.

Тематическое планирование

Тема	Количество часов	УУД		
		Теория:	Практика:	
1. Технологии ручной обработки древесины и древесных материалов	12	6	6	<p><i>Личностные:</i> положительное отношение к учению, желание приобретать новые знания, умения, осваивать новые виды деятельности, готовность поддерживать состояние окружающей среды и своего здоровья.</p> <p><i>Регулятивные:</i> принимать и сохранять учебную задачу; планировать (в сотрудничестве с учителем и одноклассниками или самостоятельно) необходимые действия, операции, действовать по плану; контролировать процесс и результаты деятельности, адекватно оценивать свои достижения</p> <p><i>Познавательные:</i> осознавать познавательную задачу; читать и слушать, извлекая нужную информацию, а также самостоятельно находить её в материалах учебников, рабочих тетрадей; понимать информацию, представленную в изобразительной, схематичной, модельной.</p> <p><i>Коммуникативные:</i> умение отвечать на вопросы, рассуждать, описывать явления, действия и т.п., умение выделять главное из прочитанного.</p>
2. Технологии художественно-прикладной обработки материалов	4	3	1	
3. Технологии машинной обработки древесины и древесных материалов	6	4	2	
4. Технологии ручной обработки металлов	16	9	7	<p><i>Регулятивные:</i> принятие учебной цели; выбор способов деятельности; планирование организации контроля труда; организация рабочего места; выполнение правил гигиены учебного труда.</p> <p><i>Познавательные:</i> сравнение; анализ; систематизация; мыслительный эксперимент; практическая работа</p> <p><i>Коммуникативные</i> умение отвечать на вопросы, рассуждать, описывать явления, действия и т.п.</p> <p><i>Личностные:</i> самопознание; самооценка; личная ответственность; адекватное реагирование на трудности</p>
1. Технологии ремонтно-отделочных работ	8	4	4	<p><i>Коммуникативные:</i> умение отвечать на вопросы, рассуждать, описывать явления, действия и т.п., умение выделять главное из прочитанного.</p>
2.Творческий проект	6	3	3	<p><i>Регулятивные:</i> принятие учебной цели; выбор способов деятельности; планирование организации контроля труда; организация рабочего места; выполнение правил гигиены учебного труда.</p> <p><i>Познавательные:</i> сравнение; анализ; систематизация; мыслительный</p>

			эксперимент; практическая работа; усвоение информации с помощью компьютера; работа со справочной литературой; работа с дополнительной литературой. <i>Личностные:</i> личная ответственность; адекватное реагирование на трудности
Итого:	52		

№ п/п	Тема урока	Кол-во час	Виды деятельности
Технологии ручной обработки древесины и древесных материалов 12ч			
9-10	Лесная и деревообрабатывающая промышленность. Заготовка древесины Пороки древесины П.Р№1 Определение диаметра лесоматериала.	2	Распознавание породы древесины по внешнему виду. Свойства древесины. Профессии, связанные с производством древесины, древесных материалов и восстановлением лесных массивов. Отходы древесины и их рациональное использование.
11-12	Сборочный чертёж. Спецификация П.Р№2. Начертить сборочный чертёж одного из изделий.	2	Общие сведения о сборочных чертежах. Спецификация составных частей изделия. Правила чтения сборочных чертежей.
13-14	Технологическая карта П.Р№3 Последовательность разработки технологической карты.	2	Технологическая карта и её назначение. Маршрутная и операционная карта
15-16	Технология соединения брусков из древесины внакладку на клею П.Р№4. Изготовление рамки для фотографии.	2	Технология соединения брусков из древесины внакладку на клею. Применяемые инструменты и приспособления. Правила безопасного труда.
17-18	Технология соединения брусков из древесины с помощью шкантов П.Р№5 Сборка изделия на шкантах	2	Технология соединения брусков из древесины с помощью шкантов. Применяемые инструменты и приспособления. Правила безопасного труда.

19-20	Технология изготовления цилиндрических деталей ручным инструментом. П.Р.№6. Изготовление черенка для лопатки	2	Изготовление цилиндрических деталей ручным инструментом. Контроль качества изделий. Правила безопасного труда при работе ручными столярными инструментами
Технологии художественно-прикладной обработки материалов 4ч			
21-22	Художественная обработка древесины. Резьба по дереву.	2	История художественной обработки древесины. Демонстрация образцов изделий, имеющих декоративную резьбу. Профессии, связанные с художественной обработкой древесины
23-24	Виды резьбы по дереву и технология их выполнения П.Р.№7 Разметка и вырезание по контуру	2	Виды резьбы по дереву. Оборудование и инструменты для резьбы по дереву. Правила безопасности.
Технология машинной обработки древесины и древесных материалов 6ч			
25-26	Устройство токарного станка по обработке древесины. П.Р.№8 Точение заготовки на планшайбе.	2	Токарный станок для обработки древесины: устройство, оснастка, инструменты, приёмы работы. Организация работ на токарном станке. Правила безопасности. Правила по электро безопасности.
27-28	Технология обработки древесины на токарном станке П.Р.№9 Точение изделия по выбору	2	Технология токарной обработки древесины. Подготовка заготовки и её установка на станке, установка подручника, приёмы точения заготовок, шлифование деталей, подрезание торцов. Контроль качества деталей.
29-30	Элементы машиноведения. Составные части машин.	2	изучение составных частей машин, заполнить таблицу в рабочей тетради
Технология ручной обработки металлов 16ч			
31-32	Свойства чёрных и цветных металлов Сортовой прокат	2	Ознакомление со свойствами металлов и сплавов, искусственных материалов (заполнить таблицу), Сообщение с презентацией на тему «Цветные и чёрные металлы», «Виды листового металла и проволоки» Работа с текстом учебника, фронтальная и индивидуальная работа с классом. Усвоение основных определений и понятий по теме.
33-34	Чертежи деталей из сортового проката. П.Р. № 10 Чтение и выполнение чертежей	2	Чертежи деталей из сортового проката. Сборочные чертежи изделий из металлов. Чтение сборочных чертежей. Применение ПК для разработки графической документации
35-36	Измерение размеров деталей с помощью штангенциркуля	2	Контрольно – измерительные инструменты. Устройство штангенциркуля. Измерение размеров деталей с помощью штангенциркуля. Профессии, связанные с контролем готового изделия. Правила обращения со штангенциркулем.

	П.Р№11 Измерение размеров ступенчатого валика		
37-38	Технология изготовления изделий из сортового проката П.Р№12 Изделие «Садовый рыхлитель»..	2	Ознакомление с технологическими процессами создание изделий из сортового проката. Профессии, связанные с ручной обработкой металлов, механо – сборочными и ремонтными работами. Правила безопасности
39-40	Резание металла и пластмасса слесарной ножовкой. П.Р№13 Изготовление приспособления для заклёпок	2	Технологическая операция резания металлов ручными инструментами. Приёмы и особенности резания слесарной ножовкой заготовок из металла. Приспособления. Ознакомление с механической ножовкой. Правила безопасной работы.
41-42	Рубка металла. П.Р№14. Рубка заготовок на плите	2	Технологическая операция рубки металлов ручными инструментами. Приёмы и особенности рубки металла зубилом. Рубка металла в тисках. Правила безопасной работы.
43-44	Опиливание заготовок из металла и пластмассы. П.Р№15. Зачистка поверхностей изделия	2	Приёмы опилования заготовок из металла. Инструменты и приспособления. Правил безопасной работы
45-46	Отделка изделий из металла и пластмассы П.Р№16. Отделка поверхностей изделий	2	Способы декоративной и лакокрасочной защиты и отделки поверхностей изделий из металлов. Контроль и оценка качества изделий. Выявление дефектов и их устранение. Правила безопасной работы. Профессии, связанные с отделкой поверхностей деталей
Технологии ремонтно-строительных работ 8ч			
47-48	Закрепление настенных предметов. П.Р№17 Сверление отверстий в бетонной стене	2	Интерьер жилого помещения. Технология крепления настенных предметов. Выбор способа крепления в зависимости от веса предмета и материала стены. Инструменты и крепёжные детали. Правила безопасного выполнения работ
49-50	Основы технологии штукатурных работ П.Р№18 Выполнение штукатурных работ	2	Виды ремонтно – отделочных работ. Основы технологии штукатурных работ, современные материалы. Инструменты для штукатурных работ, их назначение. Особенности работы со штукатурными растворами. Правила безопасной работы. Способы решения экологических проблем, возникающих при проведении ремонтно – отделочных и строительных работ.
51-52	Установка дверных замков и петель. П.Р№19 Врезание внутреннего замка	2	Отличие накладного замка от врезного. Устройство замков. Последовательность установки замка. Правила безопасной работы. Отличие петель. Последовательность установки накладных и врезных петель
53-54	Простейший ремонт сантехнического	2	Простейшее сантехническое оборудование в доме. Устройство водопроводных кранов и смесителей. Причины подтекания воды в водопроводных кранах и смесителях. Устранение

	оборудования. П.Р№20. Ремонт смесителя и вентильной головки.		простых неисправностей водопроводных кранов и смесителей. Инструменты и приспособления для санитарно – технических работ, их назначение. Профессии, связанные с выполнением санитарно - технических работ. Соблюдение правил безопасного труда при выполнении санитарно - технических работ.
Творческий проект 6ч			
55-56	Творческий проект. Эстетика изделий	2	Творческий проект и этапы его выполнения. Процедура защиты (презентации) проекта. Источники информации при выборе темы проекта
57-58	Этапы выполнения проекта. Элементы конструирования.	2	
59-60	Применение ПК при проектировании изделия. Экономический расчет.	2	Методы поиска информации в книгах, журналах и сети Интернет

Учебно-методическое и материально- техническое обеспечение образовательного процесса.

Общая характеристика кабинета технологии. Занятия по технологии проводятся на базе мастерских по соответствующим направлениям обучения.

Рабочие места учащихся укомплектованы соответствующим оборудованием и инструментами. В гигиенических целях в мастерских установлены умывальники и электросушилки для рук. Температуру в мастерских в холодное время года нужно поддерживать не ниже 18 град.С при относительной влажности 40-60 %.

Электрическая проводка к рабочим местам должна быть стационарной. Включение и выключение всей электросети мастерской осуществляется с рабочего места учителя одним общим рубильником.

Учебно-материальная база по технологии должна иметь рекомендованный Министерством образования и науки Российской Федерации набор инструментов, электроприборов, машин, оборудования и т. д. согласно утвержденному Перечню средств обучения и учебного оборудования.

В учебно-методический комплект для образовательной области «Технология» входят учебники, рабочие тетради для учащихся, методические рекомендации по организации учебной деятельности для учителя, методические рекомендации по оборудованию кабинетов и мастерских, таблицы, плакаты, электронные наглядные пособия, специально разработанное оборудование для лабораторно-практических работ, технические средства обучения, включая компьютер с комплексом обучающих программ и выходом в Интернет.

Большое внимание при работе в мастерских должно быть обращено на соблюдение правил санитарии и гигиены, электро - и пожарной безопасности, безопасных приемов труда учащихся при выполнении технологических операций. Для этого мастерские оборудуются соответствующими приспособлениями и оснащаются наглядной информацией.

УМК

Учебно-методический комплекс для ученика

1. «Технология. Индустриальная технология» учебник для 6 кл. (вариант для мальчиков). Авторы А. Т. Тищенко, В.Д. Симоненко. – Издательство «Вента-Граф», 2007

Учебно-методический комплекс для учителя

1. «Технология. Индустриальная технология» учебник для 6 кл. (вариант для мальчиков). Авторы А. Т. Тищенко, В.Д. Симоненко. – Издательство «Вента-Граф», 2014.
2. Программа «Технология» для учащихся 5 - 8 классов. Авторы А. Т. Тищенко, Н. В. Сеница. Под редакцией В. Д. Симоненко. Издательство: М. , «Вента-Граф», 2014 г.

Дополнительная литература:

1. Боровков, Ю. А. Технический справочник учителя труда : пособие для учителей 4–8 кл. /Ю. А. Боровков, С. Ф. Легорнев, Б. А. Черепашенко. – 6-е изд., перераб. и доп. – М. : Просвещение, 2010.
2. Ворошин, Г. Б. Занятие по трудовому обучению. 6 кл. Обработка древесины, металла, электротехнические и другие работы, ремонтные работы в быту : пособие для учителя труда/
3. Ворошин Г. Б., А. А. Воронов, А. И. Гедвилло [и др.] ; под ред. Д. А. Тхоржевского. – 2-е изд., перераб. и доп. – М. : Просвещение, 2010.
4. Дополнительное образование и воспитание : журн. – 2010. – № 3.
5. Коваленко, В. И. Объекты труда. 6 кл. Обработка древесины и металла : пособие для учителя / В. И. Коваленко, В. В. Кулененок. – М. : Просвещение, 2010.

Планируемые результаты.

Раздел «Технологии обработки конструкционных материалов»

Выпускник научится:

- находить в учебной литературе сведения, необходимые для конструирования объекта и осуществления выбранной технологии;
- читать технические рисунки, эскизы, чертежи, схемы;
- выполнять в масштабе и правильно оформлять технические рисунки и эскизы разрабатываемых объектов;
- осуществлять технологические процессы создания или ремонта материального объектов.

Выпускник получит возможность научиться:

- грамотно пользоваться графической документацией и технико-технологической информацией, которые применяются при разработке, создании и эксплуатации различных технических объектов;
- осуществлять технологические процессы создания или ремонта материальных объектов, имеющих инновационные элементы.

Раздел «Технологии домашнего хозяйства»

Выпускник научится:

- использовать инструменты и приспособления;
- разбирать и собирать элементы изучаемой системы;
- тренироваться в выполнении технологических операций;
- оценивать микроклимат в помещении;
- подбирать бытовую технику по рекламным проспектам;
- разрабатывать план размещения осветительных приборов; разрабатывать план размещения бытовых приборов.
- Изготавливать полезных для дома вещей (из древесины и металла).

Выпускник получит возможность научиться:

- Грамотно использовать приёмы для работы инструментами и приспособлениями. Разбираться в адаптированной для школьников технико-технологической информации по электротехнике.

Раздел «Технологии исследовательской и опытнической деятельности»

Выпускник научится:

- планировать и выполнять учебные технологические проекты; выявлять и формулировать проблему; обосновывать цель проекта, конструкцию изделия, сущность итогового продукта или желаемого результата; планировать этапы выполнения работ; выбирать средства реализации замысла; контролировать ход и результаты выполнения проекта;

Выпускник получит возможность научиться:

- осуществлять проектную деятельность на основе установленных норм и стандартов, поиска новых технологических решений; планировать и организовывать технологический процесс с учётом имеющихся ресурсов и условий.

Система оценки и видов контроля

Устный контроль включает методы индивидуального опроса, фронтального опроса, устных зачетов, устных экзаменов, программированного опроса. Письменный контроль предполагает письменные контрольные, письменные зачеты, программированные письменные зачеты. Эти виды контроля учитель может использовать как на каждом занятии, так и в периодически (по этапам, по разделам). Практика показывает, что совмещение устного опроса одного - двух учеников с возможно большим охватом остальных (допустим, письменным безмашинным программированным опросом) дает значительную экономию по времени и развернутую картину информации учителю о знаниях учащихся. Выполнение проверочных заданий целесообразно проводить после изучения больших разделов программы «Технология». Как правило, к завершению обучения в школьных мастерских и проводят такие формы контроля.

Проектная культура предполагает большую свободу критериев, многие из которых устанавливаются самими исполнителями. При оценке проекта учитываю целесообразность, сложность и качество выполнения изделия, кроме того – полноту пояснительной записки, аккуратность выполнения схем, чертежей, уровень самостоятельности, степень владения материалом при защите.

Устный контроль включает методы индивидуального опроса, фронтального опроса, устных зачетов, устных экзаменов, программированного опроса.

Письменный контроль предполагает письменные контрольные, письменные зачеты, программированные письменные зачеты. Эти виды контроля учитель может использовать как на каждом занятии, так и в периодически (по этапам, по разделам). Практика показывает, что совмещение устного опроса одного - двух учеников с возможно большим охватом остальных (допустим, письменным безмашинным программированным опросом) дает значительную экономию по времени и развернутую картину информации учителю о знаниях учащихся.

Опрос целесообразно проводить по карточкам - заданиям разных типов технологии. В зависимости от целей, которые выдвигает преподаватель, карточки-задания в частности и программы в целом могут носить обучающий, контролирующий и контрольно-обучающий характер.

В последнее время имеют место стандартизированные задания, по результатам выполнения которых судят о личностных характеристиках, а также знаниях, умениях и навыках испытуемых.

На современном этапе при оценке знаний перечисленные проблемы в большей степени решаются использованием такой формы контроля, как тестирование.

Критерии оценки качества знаний учащихся по технологии

При устной проверке.

Оценка «5» ставится, если учащийся:

- полностью усвоил учебный материал;
- умеет изложить учебный материал своими словами;
- самостоятельно подтверждает ответ конкретными примерами;
- правильно и обстоятельно отвечает на дополнительные вопросы учителя.

Оценка «4» ставится, если учащийся:

- в основном усвоил учебный материал;
- допускает незначительные ошибки при его изложении своими словами;
- подтверждает ответ конкретными примерами;
- правильно отвечает на дополнительные вопросы учителя.

Оценка «3» ставится, если учащийся:

- не усвоил существенную часть учебного материала;
- допускает значительные ошибки при его изложении своими словами;
- затрудняется подтвердить ответ конкретными примерами;
- слабо отвечает на дополнительные вопросы учителя.

Оценка «2» ставится, если учащийся:

- почти не усвоил учебный материал;
- не может изложить учебный материал своими словами;
- не может подтвердить ответ конкретными примерами;
- не отвечает на большую часть дополнительных вопросов учителя.

При выполнении практических работ.

Оценка «5» ставится, если учащийся:

- творчески планирует выполнение работы;
- самостоятельно и полностью использует знания программного материала;
- правильно и аккуратно выполняет задания;
- умеет пользоваться справочной литературой, наглядными пособиями, машинами, приспособлениями и другими средствами.

Оценка «4» ставится, если учащийся:

- правильно планирует выполнение работы;
- самостоятельно и полностью использует знания программного материала;
- в основном правильно и аккуратно выполняет задания;
- умеет пользоваться справочной литературой, наглядными пособиями, машинами, приспособлениями и другими средствами.

Оценка «3» ставится, если учащийся:

- допускает ошибки при планировании выполнения работы;
- не может самостоятельно использовать значительную часть знаний программного материала;
- допускает ошибки и не аккуратно выполняет задания;
- затрудняется самостоятельно пользоваться справочной литературой, наглядными пособиями, машинами, приспособлениями и другими средствами.

Оценка «2» ставится, если учащийся:

- не может правильно спланировать выполнение работы;
- не может использовать знаний программного материала;
- допускает грубые ошибки и не аккуратно выполняет задания;
- не может самостоятельно пользоваться справочной литературой, наглядными пособиями, машинами, приспособлениями и другими средствами.

При выполнении творческих и проектных работ

Технико-экономические требования	<i>Оценка «5» ставится, если учащийся:</i>	<i>Оценка «4» ставится, если учащийся:</i>	<i>Оценка «3» ставится, если учащийся:</i>	<i>Оценка «2» ставится, если учащийся:</i>
<i>Защита проекта</i>	Обнаруживает полное соответствие	Обнаруживает, в основном, полное	Обнаруживает неполное соответствие	Обнаруживает незнание большей части

	содержания доклада и проделанной работы. Правильно и четко отвечает на все поставленные вопросы. Умеет самостоятельно Подтвердить теоретические положения конкретными примерами.	соответствие доклада и проделанной работы. Правильной четко отвечает почти на все поставленные вопросы. Умеет, в основном, самостоятельно подтвердить теоретические положения конкретными примерами	доклада и проделанной проектной работы. Не может правильно и четко ответить на отдельные вопросы. Затрудняется самостоятельно подтвердить теоретическое положение конкретными примерами.	проделанной проектной работы. Не может правильно и четко ответить на многие вопросы. Не может подтвердить теоретические положения конкретными примерами.
<i>Оформление проекта</i>	Печатный вариант. Соответствие требованиям последовательности выполнения проекта. Грамотное, полное изложение всех разделов. Наличие и качество наглядных материалов (иллюстрации, зарисовки, фотографии, схемы и т.д.). Соответствие технологических разработок современным требованиям. Эстетичность выполнения.	Печатный вариант. Соответствие требованиям выполнения проекта. Грамотное, в основном, полное изложение всех разделов. Качественное, неполное количество наглядных материалов. Соответствие технологическим разработкам современным требованиям.	Печатный вариант. Неполное соответствие требованиям проекта. Не совсем грамотное изложение разделов. Некачественные наглядные материалы. Неполное соответствие технологических разработок и современным требованиям.	Рукописный вариант. Не соответствие требованиям выполнения проекта. Неграмотное изложение всех разделов. Отсутствие наглядных материалов. Устаревшие технологии обработки.
<i>Практическая направленность</i>	Выполненное изделие соответствует и может использоваться по назначению, предусмотренном у при разработке проекта.	Выполненное изделие соответствует и может использоваться по назначению и допущенные отклонения в проекте не имеют принципиально	Выполненное изделие имеет отклонение от указанного назначения, предусмотренного в проекте, но может использоваться в другом практическом	Выполненное изделие не соответствует и не может использоваться по назначению.

		го значения.	применении.	
<i>Соответствие технологии выполнения</i>	Работа выполнена в соответствии с технологией. Правильность подбора Технологических операций при проектировании.	Работа выполнена в соответствии с технологией, отклонение от указанных инструкционных карт не имеют принципиального значения	Работа выполнена с отклонением от технологии, но изделие может быть использовано по назначению	Обработка изделий (детали) выполнена с грубыми отклонениями от технологии, применялись не предусмотренные операции, изделие бракуется
<i>Качество проектного изделия</i>	Изделие выполнено в соответствии эскизу чертежа. Размеры выдержаны. Отделка выполнена в соответствии с требованиями предусмотренными в проекте. Эстетический внешний вид изделия	Изделие выполнено в соответствии эскизу, чертежу, размеры выдержаны, но качество отделки ниже требуемого, в основном внешний вид изделия не ухудшается	Изделие выполнено по чертежу и эскизу с небольшими отклонениями, качество отделки удовлетворительно, ухудшился внешний вид изделия, но может быть использован по назначению.	Изделие выполнено с отступлениями от чертежа, не соответствует эскизу. Дополнительная доработка не может привести к возможности использования изделия

При выполнении тестов, контрольных работ

Оценка «5» ставится, если учащийся: выполнил 90 - 100 % работы

Оценка «4» ставится, если учащийся: выполнил 70 - 89 % работы

Оценка «3» ставится, если учащийся: выполнил 30 - 69 % работы

Оценка «2» ставится, если учащийся: выполнил до 30 % работы

Нормы оценки знаний, умений и компетентностей учащихся

ОТМЕТКА «5» ставится, если учащийся полностью усвоил учебный материал, может изложить его своими словами, самостоятельно подтверждает ответ конкретными примерами, правильно и обстоятельно отвечает на дополнительные вопросы учителя.

ОТМЕТКА «4» ставится, если учащийся в основном усвоил учебный материал, допускает незначительные ошибки в его изложении, подтверждает ответ конкретными примерами, правильно и обстоятельно отвечает на дополнительные вопросы учителя.

ОТМЕТКА «3» ставится, если учащийся не усвоил существенную часть учебного материала, допускает значительные ошибки в его изложении своими словами, затрудняется подтвердить ответ конкретным примерами, слабо отвечает на дополнительные вопросы.

ОТМЕТКА «2» ставится, если учащийся полностью не усвоил учебный материал, не может изложить его своими словами, не может привести конкретные примеры, не может ответить на дополнительные вопросы учителя.

Нормы оценки практической работы

Организация труда

ОТМЕТКА «5» ставится, если полностью соблюдались правила трудовой и технологической

дисциплины, работа выполнялась самостоятельно, тщательно спланирован труд и соблюдался план работы, предложенный учителем, рационально организовано рабочее место, полностью соблюдались общие правила ТБ, отношение к труду добросовестное, к инструментам – бережное, экономное.

ОТМЕТКА «4» ставится, если работа выполнялась самостоятельно, допущены незначительные ошибки в планировании труда, организации рабочего места, которые исправлены самостоятельно, полностью выполнялись правила трудовой и технологической дисциплины, правила ТБ.

ОТМЕТКА «3» ставится, если самостоятельность в работе была низкой, допущены нарушения трудовой и технологической дисциплины, правил ТБ.

ОТМЕТКА «2» ставится, если самостоятельность в работе отсутствовала, допущены грубые нарушения правил трудовой и технологической дисциплины, ТБ, которые повторялись после замечаний учителя.

Приемы труда

ОТМЕТКА «5» ставится, если все приемы труда выполнялись правильно, не было нарушений правил ТБ, установленных для данного вида работ.

ОТМЕТКА «4» ставится, если приемы труда выполнялись в основном правильно, допущенные ошибки исправлялись самостоятельно, не было нарушений правил ТБ.

ОТМЕТКА «3» ставится, если отдельные приемы труда выполнялись неправильно, но ошибки исправлялись после замечаний учителя, допущены незначительные нарушения правил ТБ.

ОТМЕТКА «2» ставится, если неправильно выполнялись многие работы, ошибки повторялись после замечания учителя, неправильные действия привели к травме или поломке инструмента (оборудования).

Качество изделия (работы)

ОТМЕТКА «5» ставится, если изделие или другая работа выполнены с учетом установленных требований.

ОТМЕТКА «4» ставится, если изделие выполнено с незначительными отклонениями от заданных требований.

ОТМЕТКА «3» ставится, если изделие выполнено со значительными нарушениями заданных требований.

ОТМЕТКА «2» ставится, если изделие выполнено с грубыми нарушениями заданных требований или допущен брак.

При выполнении тестов, контрольных работ

Оценка «5» ставится, если учащийся: выполнил 90 - 100 % работы

Оценка «4» ставится, если учащийся: выполнил 70 - 89 % работы

Оценка «3» ставится, если учащийся: выполнил 30 - 69 % работы

Оценка «2» ставится, если учащийся: выполнил до 30 % работы